



TODOS  
PELA  
EDUCAÇÃO

# Panorama de dados educacionais



SÃO PAULO  
2026





## O QUE É O PANORAMA DE DADOS?

O Panorama de Dados Educacionais é um material que reúne os principais indicadores de qualidade da Educação Básica, a partir de três dimensões: **acesso, trajetória e aprendizagem.**

Organizado por etapas (Educação Infantil, Ensino Fundamental – Anos Iniciais e Finais – e Ensino Médio), o material permite comparar os resultados da rede pública do território com a média do Brasil, da região e com outros estados.

## ESTRUTURA DO PANORAMA

<b>Educação Infantil</b>	Acesso
	Acesso
<b>Anos Iniciais</b>	Trajectoria
	Aprendizagem
	Acesso
<b>Anos Finais</b>	Trajectoria
	Aprendizagem
	Acesso
<b>Ensino Médio</b>	Trajectoria
	Aprendizagem



## INFORMAÇÕES GERAIS

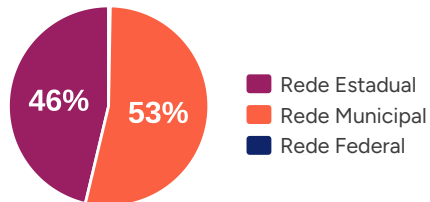
### Estado de São Paulo



**7.568.877**

Estudantes na Rede Pública (2025)

**3.274.731**  
Estudantes na Rede Estadual



**22.683**

Escolas na Rede Pública (2025)

**5.647**  
Escolas na Rede Estadual

#### Por Tipo de Rede



Rede Estadual Rede Municipal Rede Federal



**152.892**

Professores na Rede Estadual (2025)

#### Por Tipo de Contrato



Concursado Temporário CLT/Terceirizado

### Matrículas por Rede 2025

Rede Estadual Rede Municipal Rede Federal

#### Educação Infantil



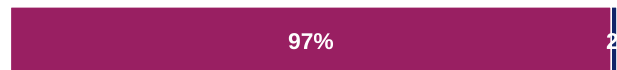
#### Ensino Fundamental - Anos Iniciais



#### Ensino Fundamental - Anos Finais



#### Ensino Médio





Anos Iniciais

6,2

3ª Posição

Anos Finais

5,1

4ª Posição

Ensino Médio

4,2

8ª Posição

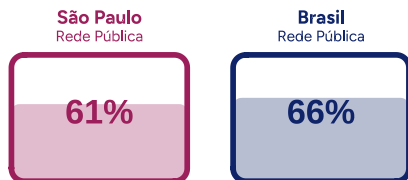


TODOS  
PELA  
EDUCAÇÃO


## INFORMAÇÕES GERAIS

### Aprendizagem

#### Alfabetização (2025)

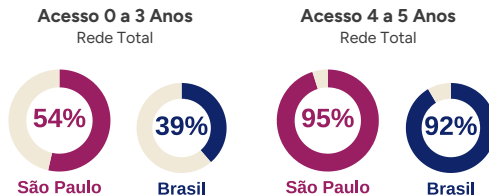


#### Aprendizagem Adequada | LP e MAT (2023)

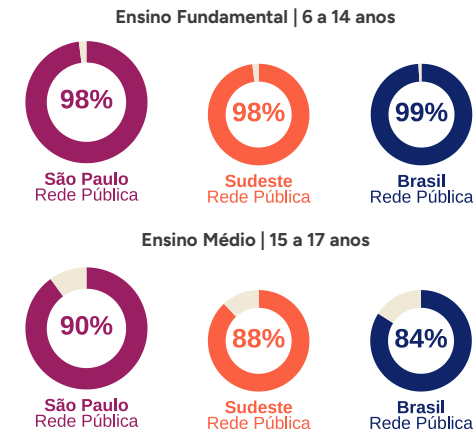


### Acesso

#### Acesso na Educação Infantil (2025)

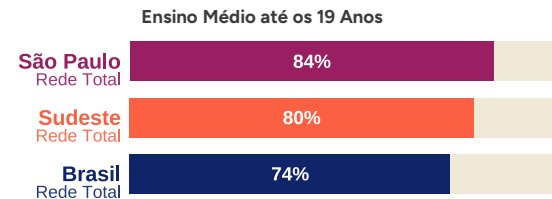
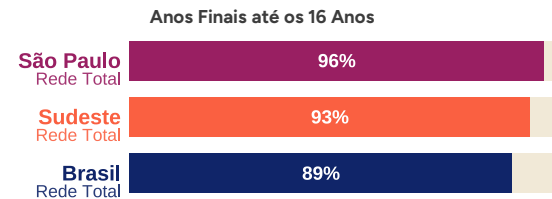
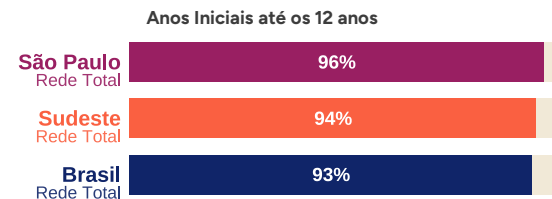


#### Crianças e Jovens na Escola (2025)



### Trajetória

#### Conclusão (2025)



Fonte: IGBE - PNAD-C (2º Trimestre). Elaboração: Todos Pela Educação. Nota: Conforme a Nota Técnica 02/2025 do IBGE, utilizam-se os resultados reponderados da PNAD-C.

Fonte: MEC/Inep - ICA / MEC/Inep - Censo Escolar / IBGE - População Residente. Elaboração: Todos Pela Educação. Nota: A rede pública inclui as redes estadual, municipal e federal de ensino. A rede total engloba as redes pública e privada.



TODOS  
PELA  
EDUCAÇÃO

**PANORAMA DE DADOS**

# Educação Infantil

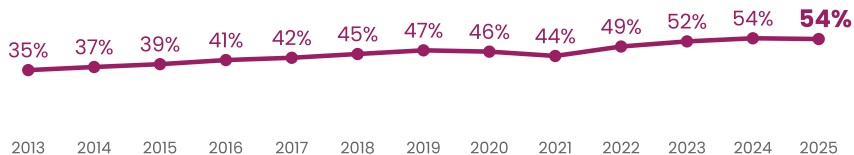
## Acesso



## EDUCAÇÃO INFANTIL | Acesso

### Creche (Rede Total)

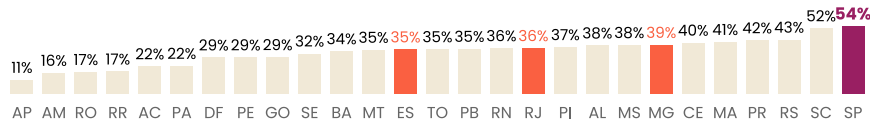
#### Acesso 0 a 3 Anos | Histórico<sup>1</sup>



#### Acesso 0 a 3 Anos (2025) | Comparativo<sup>1</sup>

Brasil Rede Total **39%**

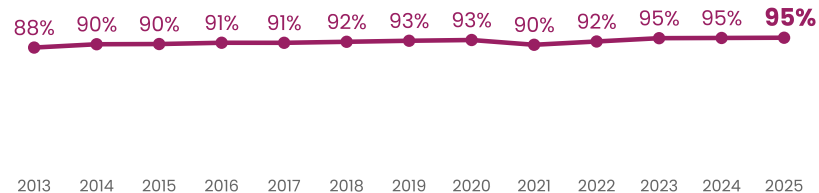
■ São Paulo ■ Estados do Sudeste ■ Demais estados



1. Fonte: MEC/Inep - Censo Escolar/IBGE (DataSUS) - População Residente. Elaboração: Todos Pela Educação. Nota: Dados consideram rede total, que inclui redes pública e privada. O acesso considera a razão entre o número de crianças na faixa etária da etapa matriculadas e a população total na mesma faixa etária.

### Pré-Escola (Rede Total)

#### Acesso 4 a 5 Anos | Histórico<sup>1</sup>



### Perspectiva das Desigualdades 2024

#### Acesso por Recorte de Renda | Rede Total<sup>2</sup>

■ 20% mais pobres ■ 20% mais ricos



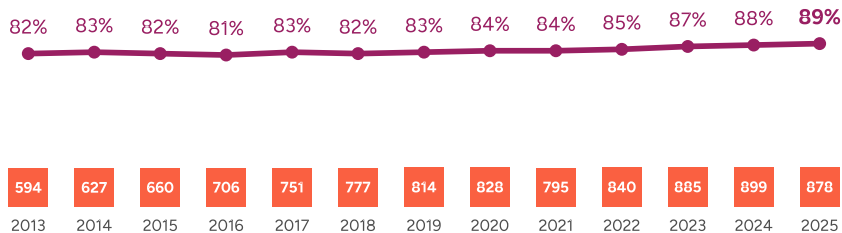
2. Fonte: IBGE – PNAD Contínua (Educação). Elaboração: Todos Pela Educação. Nota: O histórico diverge dos dados do Censo/DataSUS, pois o recorte por renda é calculado a partir da PNAD. O grupo dos mais pobres considera o menor quintil de renda domiciliar per capita, e o dos mais ricos considera o maior quintil.



### Tempo Integral na Creche (Rede Pública)

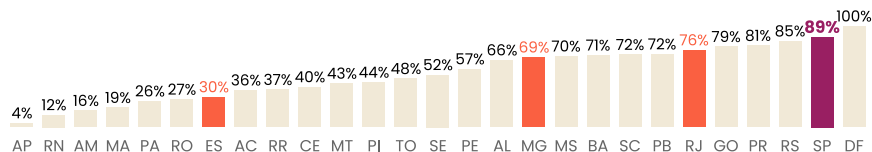
#### Creche | Histórico<sup>1</sup>

■ Matrículas em Tempo Integral (em milhares) ● Percentual de Matrículas em Tempo Integral



#### Matrículas em Tempo Integral na Rede Pública (2025) | Comparativo

■ São Paulo ■ Estados do Sudeste ■ Demais estados

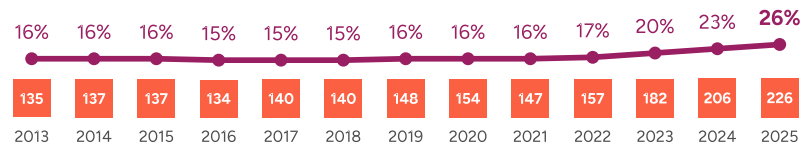


Fonte: MEC/Inep - Sinopse do Censo Escolar. Elaboração: Todos Pela Educação. Nota: A rede pública considera as redes municipal, estadual e federal, incluindo a rede conveniada.

### Tempo Integral na Pré-Escola (Rede Pública)

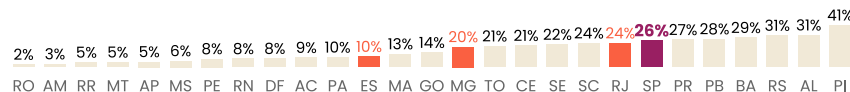
#### Pré-Escola | Histórico<sup>1</sup>

■ Matrículas em Tempo Integral (em milhares) ● Percentual de Matrículas em Tempo Integral



#### Matrículas em Tempo Integral na Rede Pública (2025) | Comparativo

■ São Paulo ■ Estados do Sudeste ■ Demais estados



Fonte: MEC/Inep - Sinopse do Censo Escolar. Elaboração: Todos Pela Educação. Nota: A rede pública considera as redes municipal, estadual e federal, incluindo a rede conveniada.



TODOS  
PELA  
EDUCAÇÃO

**PANORAMA DE DADOS**

# Anos Iniciais

**Acesso**

**Trajetória**

**Aprendizagem**



## Crianças e Jovens na Escola 2025 (Taxa Bruta de Matrículas)

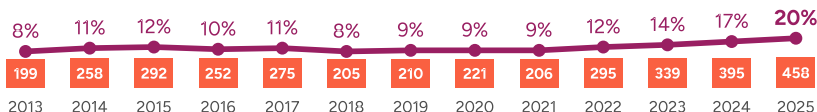
Matrículas nos Anos Iniciais do Ensino Fundamental em relação à população na faixa etária



Fonte: MEC/Inep - Censo Escolar / IBGE - População Residente. Elaboração: Todos Pela Educação. Nota: A taxa bruta de matrícula mede a razão entre o total de matrículas em determinada etapa de ensino, independentemente da idade dos estudantes, e a população na faixa etária considerada adequada para essa etapa. A rede total engloba as redes pública e privada.

## Matrículas em Tempo Integral na Rede Pública | Histórico

■ Matrículas em Tempo Integral (em milhares) ● Percentual de Matrículas em Tempo Integral



Fonte: MEC/Inep - Sinopse Censo Escolar. Elaboração: Todos Pela Educação. Nota: Rede pública considera redes municipal, estadual e federal, incluindo a rede conveniada.

## Matrículas em Tempo Integral (2025)

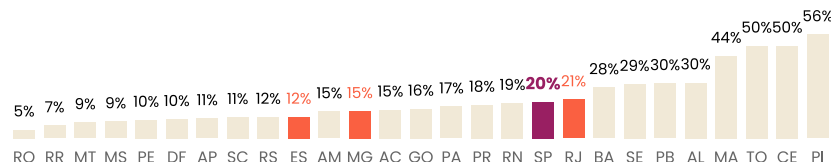
Matrículas em tempo integral em relação ao total de matrículas na rede pública



Fonte: MEC/Inep - Censo Escolar / IBGE - População Residente. Elaboração: Todos Pela Educação. Nota: A taxa bruta de matrícula mede a razão entre o total de matrículas em determinada etapa de ensino, independentemente da idade dos estudantes, e a população na faixa etária considerada adequada para essa etapa. A rede total engloba as redes pública e privada.

## Matrículas em Tempo Integral na Rede Pública (2025) | Comparativo

■ São Paulo ■ Estados do Sudeste ■ Demais estados

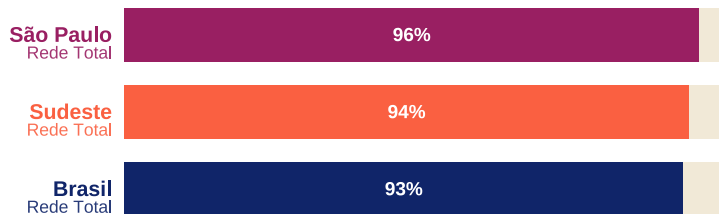


Fonte: MEC/Inep - Sinopse Censo Escolar. Elaboração: Todos Pela Educação. Nota: Rede pública considera redes municipal, estadual e federal, incluindo a rede conveniada.

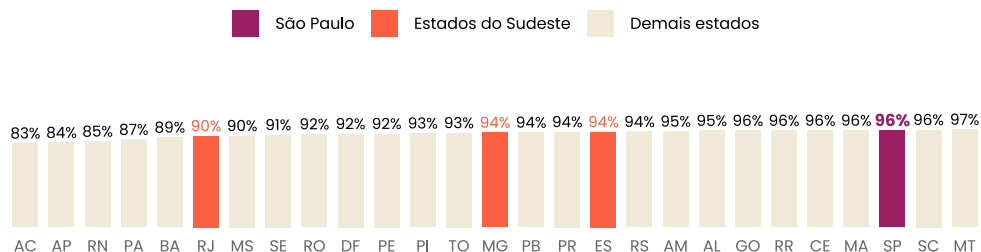


## Taxa de Conclusão

### Anos Iniciais até os 12 anos (2025)



### Taxa de Conclusão na Rede Total (2025) | Comparativo



Fonte: IBGE - PNAD-C (2º Trimestre). Elaboração: Todos Pela Educação. Nota: A taxa de conclusão indica o percentual de jovens que concluem uma etapa de ensino até a idade adequada. A partir de agosto de 2025, o IBGE passou a utilizar dados reponderados da PNAD Contínua Trimestral com base nos resultados do Censo Demográfico de 2022 (Nota Técnica nº 02/2025).

## Perspectiva das Desigualdades 2025

### Conclusão na Rede Total | Anos Iniciais até os 12 anos

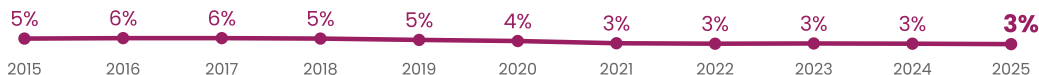
- Pretos/Pardos/Indígenas
- Brancos/Amarelos
- 20% mais pobres
- 20% mais ricos



Fonte: IBGE - PNAD-C. Elaboração: Todos Pela Educação. Nota: A partir de agosto de 2025, o IBGE passou a utilizar dados reponderados da PNAD Contínua Trimestral com base nos resultados do Censo Demográfico de 2022 (Nota Técnica nº 02/2025).

## Atraso Escolar

### Distorção Idade-Série na Rede Pública | Histórico



Fonte: MEC/Inep - Saeb. Elaboração: Todos Pela Educação. Nota: A distorção idade-série mede o percentual de estudantes com dois anos ou mais de atraso em relação à série adequada para sua idade. Considera a rede pública (municipal, estadual e federal), não incluindo a rede conveniada.

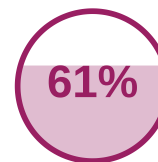


## Alfabetização

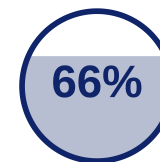
### Indicador Criança Alfabetizada (ICA) - Rede Pública (2025)



Crianças **alfabetizadas** até o 2º ano no estado



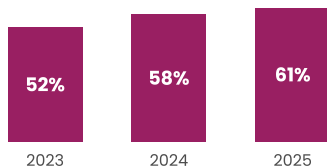
Crianças alfabetizadas até o 2º ano em todo o **Brasil**



### Alfabetização da Rede Pública | Histórico

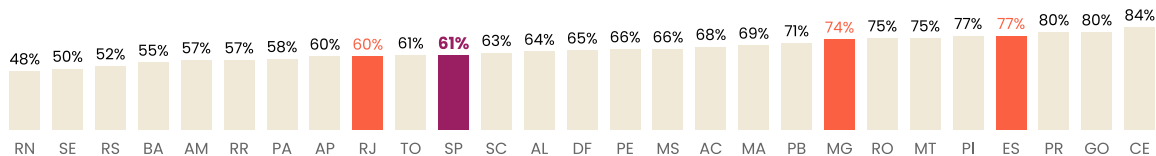
Meta ICA 2025 Atingida **61%**

■ Percentual de crianças alfabetizadas (ICA)



### Alfabetização da Rede Pública (2025) | Comparativo

■ São Paulo ■ Estados do Sudeste ■ Demais estados





## Entendendo o Ideb

### O que é o Indicador?

O **Índice do Desenvolvimento da Educação Básica (Ideb)**, divulgado a cada dois anos, é o principal indicador de qualidade da Educação do Brasil.

Sua avaliação considera o **índice de rendimento escolar** e as médias de **desempenho no Saeb\***.



O **Ideb** é calculado a partir da multiplicação entre os indicadores de **desempenho** e **rendimento**. Seu intervalo varia de 0 a 10.

### Cálculo do Indicador



**Por exemplo:** Se um sistema educacional possui taxa de aprovação de 90% e nota padronizada no Saeb igual a 7, seu Ideb será 6,3 (que é a multiplicação de 0,9 por 7).

\*O Saeb é o Sistema de Avaliação da Educação Básica, conjunto de avaliações externas em larga escala realizado pelo Inep. Por meio de testes e questionários, aplicados a cada dois anos, o Saeb reflete os níveis de aprendizagem demonstrados pelos estudantes avaliados.



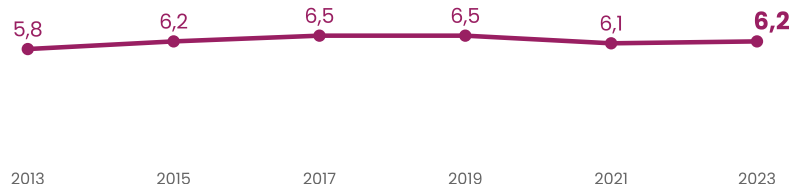
## Anos Iniciais | Ideb

Ideb 2023



## Ideb da Rede Pública | Histórico

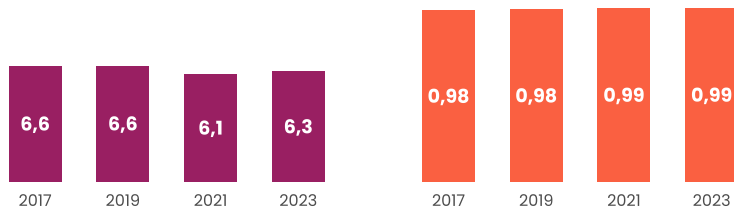
Ideb 2023 Rede Estadual **6,2**



## Nota Padronizada e Fluxo da Rede Pública | Histórico

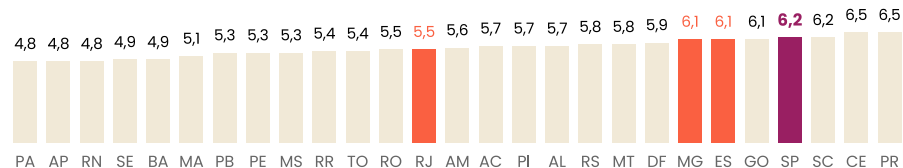
Nota Padronizada

Rendimento (fluxo)



## Ideb da Rede Pública (2023) | Comparativo

São Paulo Estados do Sudeste Demais estados

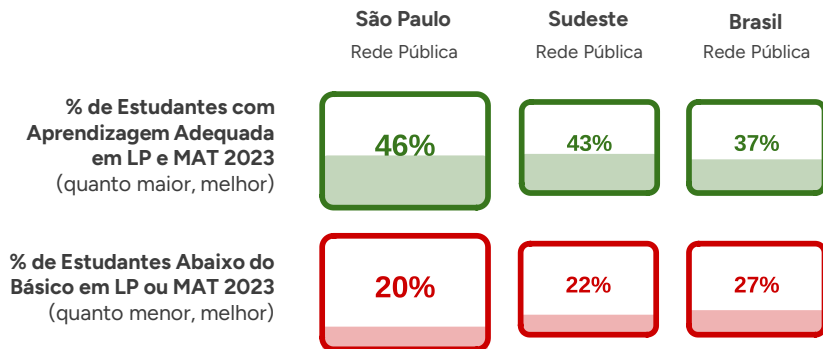


Nota: A rede pública inclui as redes estadual, municipal e federal de ensino, e não inclui rede a conveniada.

Fonte: MEC/Inep - Ideb. Elaboração: Todos Pela Educação.



### Aprendizagem



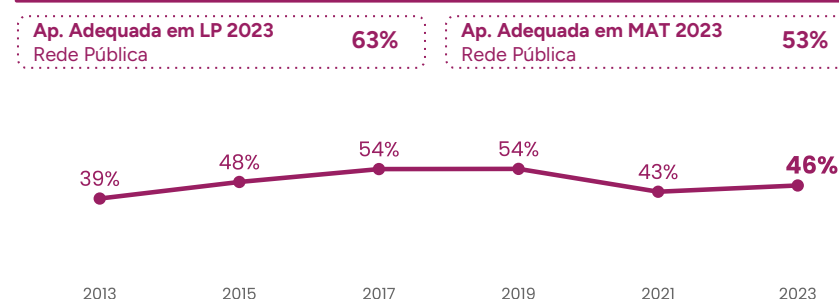
### Perspectiva das Desigualdades 2023

#### Aprendizagem Adequada em LP e MAT na Rede Pública

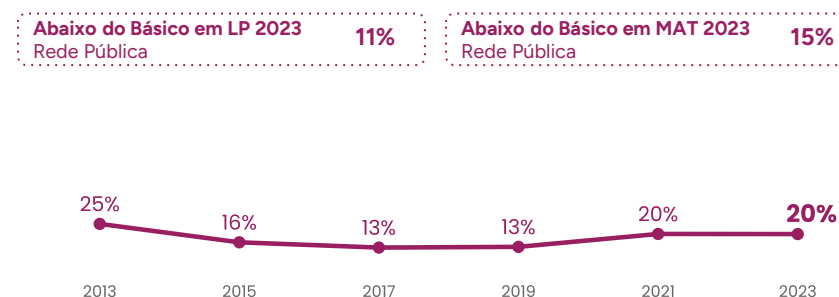
- Pretos/Pardos/Indígenas
- Brancos/Amarelos
- 20% mais pobres
- 20% mais ricos



### Percentual de Estudantes com Aprendizagem Adequada em LP e MAT na Rede Pública | Histórico



### Percentual de Estudantes Abaixo do Básico em LP ou MAT na Rede Pública | Histórico





TODOS  
PELA  
EDUCAÇÃO

**PANORAMA DE DADOS**

# Anos Finais

**Acesso**

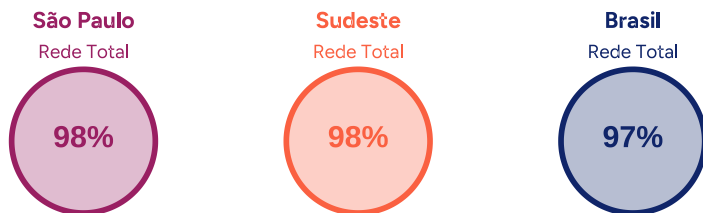
**Trajetória**

**Aprendizagem**



### Crianças e Jovens na Escola 2025 (Taxa Bruta de Matrículas)

Matrículas nos Anos Finais do Ensino Fundamental em relação à população na faixa etária



Fonte: MEC/Inep - Censo Escolar / IBGE - População Residente. Elaboração: Todos Pela Educação. Nota: A taxa bruta de matrícula mede a razão entre o total de matrículas em determinada etapa de ensino, independentemente da idade dos estudantes, e a população na faixa etária considerada adequada para essa etapa. A rede total engloba as redes pública e privada.

### Matrículas em Tempo Integral (2025)

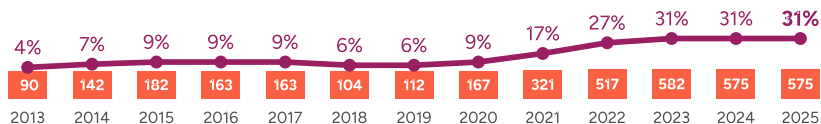
Matrículas em tempo integral em relação ao total de matrículas na rede pública



Fonte: MEC/Inep - Censo Escolar / IBGE - População Residente. Elaboração: Todos Pela Educação. Nota: A taxa bruta de matrícula mede a razão entre o total de matrículas em determinada etapa de ensino, independentemente da idade dos estudantes, e a população na faixa etária considerada adequada para essa etapa. A rede total engloba as redes pública e privada.

### Matrículas em Tempo Integral na Rede Pública | Histórico

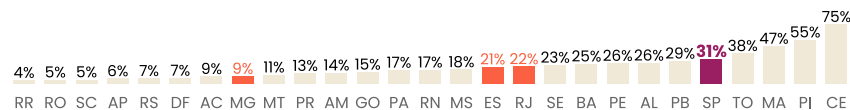
■ Matrículas em Tempo Integral (em milhares) ● Percentual de Matrículas em Tempo Integral



Fonte: MEC/Inep - Síntese Censo Escolar. Elaboração: Todos Pela Educação. Nota: Rede pública considera redes municipal, estadual e federal, incluindo a rede conveniada.

### Matrículas em Tempo Integral na Rede Pública (2025) | Comparativo

■ São Paulo ■ Estados do Sudeste ■ Demais estados

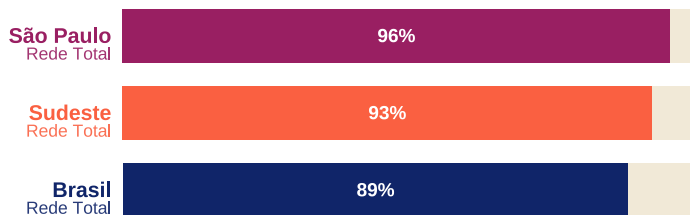


Fonte: MEC/Inep - Síntese Censo Escolar. Elaboração: Todos Pela Educação. Nota: Rede pública considera redes municipal, estadual e federal, incluindo a rede conveniada.

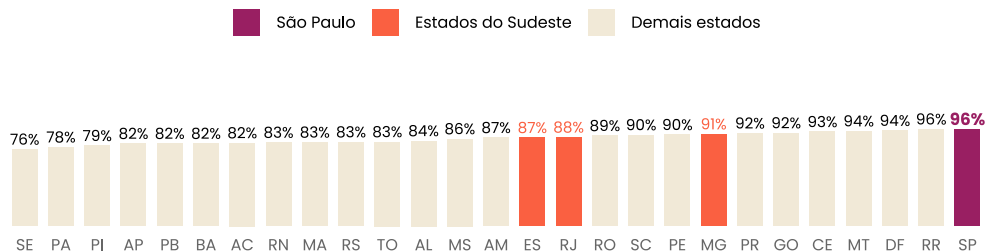


## Taxa de Conclusão

### Anos Finais até os 16 anos (2025)



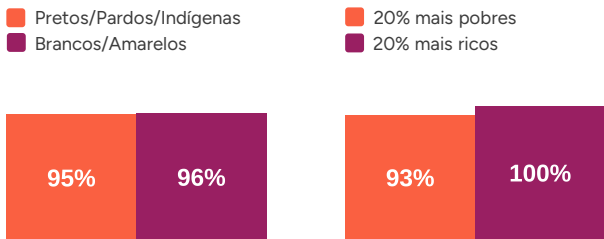
### Taxa de Conclusão na Rede Total (2025) | Comparativo



Fonte: IBGE - PNAD-C (2º Trimestre). Elaboração: Todos Pela Educação. Nota: A taxa de conclusão indica o percentual de jovens que concluem uma etapa de ensino até a idade adequada. A partir de agosto de 2025, o IBGE passou a utilizar dados reponderados da PNAD Contínua Trimestral com base nos resultados do Censo Demográfico de 2022 (Nota Técnica nº 02/2025).

## Perspectiva das Desigualdades 2025

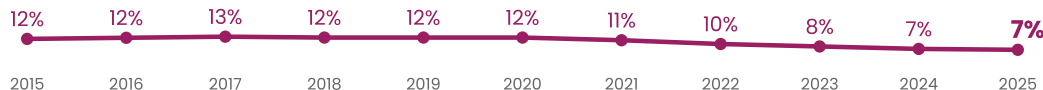
### Conclusão na Rede Total | Anos Finais até os 16 anos



Fonte: IBGE - PNAD-C. Elaboração: Todos Pela Educação. Nota: A partir de agosto de 2025, o IBGE passou a utilizar dados reponderados da PNAD Contínua Trimestral com base nos resultados do Censo Demográfico de 2022 (Nota Técnica nº 02/2025).

## Atraso Escolar

### Distorção Idade-Série na Rede Pública | Histórico



Fonte: MEC/Inep - Saeb. Elaboração: Todos Pela Educação. Nota: A distorção idade-série mede o percentual de estudantes com dois anos ou mais de atraso em relação à série adequada para sua idade. Considera a rede pública (municipal, estadual e federal), não incluindo a rede conveniada.



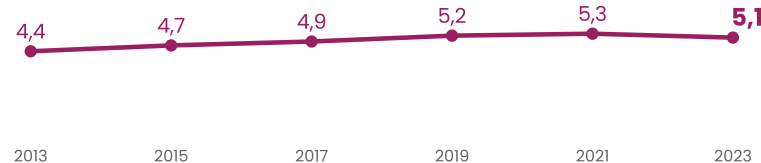
## Anos Finais | Ideb

Ideb 2023



## Ideb da Rede Pública | Histórico

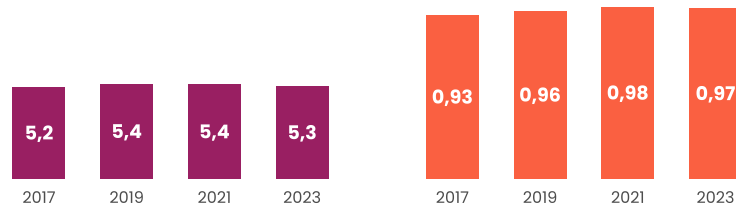
Ideb 2023  
Rede Estadual **5,1**



## Nota Padronizada e Fluxo da Rede Pública | Histórico

■ Nota Padronizada

■ Rendimento (fluxo)

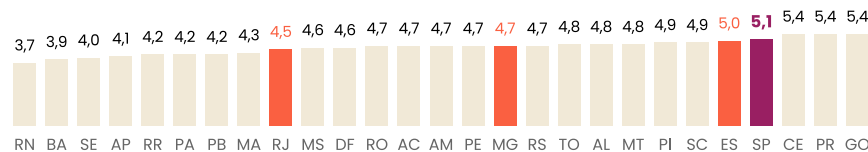


## Ideb da Rede Pública (2023) | Comparativo

■ São Paulo

■ Estados do Sudeste

■ Demais estados




Nota: A rede pública inclui as redes estadual, municipal e federal de ensino, e não inclui rede a conveniada.

Fonte: MEC/Inep - Ideb. Elaboração: Todos Pela Educação.



## Aprendizagem



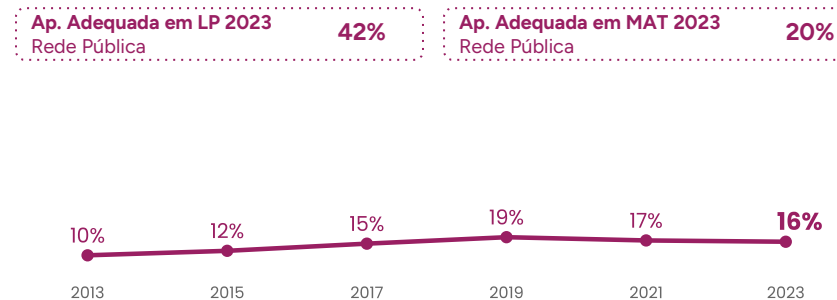
## Perspectiva das Desigualdades 2023

### Aprendizagem Adequada em LP e MAT na Rede Pública

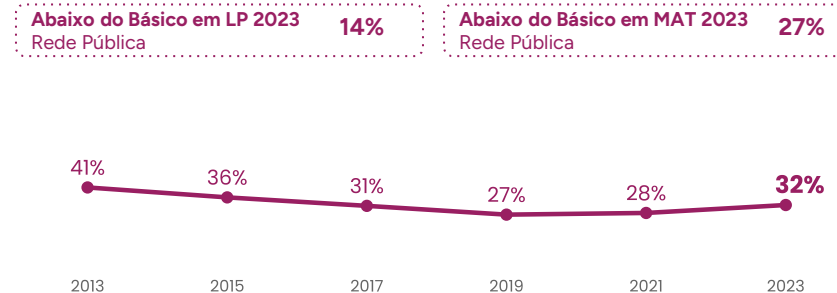
- Pretos/Pardos/Indígenas
- Brancos/Amarelos
- 20% mais pobres
- 20% mais ricos



## Percentual de Estudantes com Aprendizagem Adequada em LP e MAT na Rede Pública | Histórico



## Percentual de Estudantes Abaixo do Básico em LP ou MAT na Rede Pública | Histórico





TODOS  
PELA  
EDUCAÇÃO

**PANORAMA DE DADOS**

# Ensino Médio

**Acesso**

**Trajetória**

**Aprendizagem**

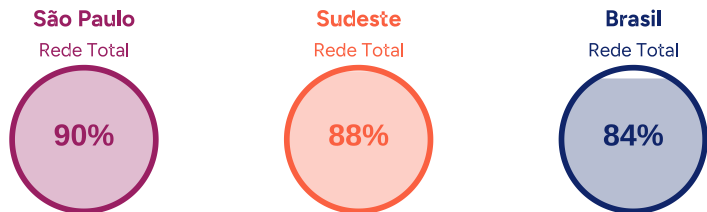


No Ensino Médio, o indicador de matrículas em tempo integral segue a metodologia do relatório "Ensino Médio Integral: como tem sido o avanço no país?" (Todos Pela Educação, 2025), que aplica filtros aos dados do Censo Escolar para identificar a oferta de turmas de Ensino Médio Integral e evitar superestimação do indicador. Consideraram-se escolas com ao menos uma turma presencial de Ensino Médio com carga horária semanal igual ou superior a 35 horas.

[Para mais detalhes, acesse aqui.](#)

### Crianças e Jovens na Escola 2025 (Taxa Bruta de Matrículas)

#### Matrículas no Ensino Médio em relação à população na faixa etária



Fonte: MEC/Inep - Censo Escolar / IBGE - População Residente. Elaboração: Todos Pela Educação. Nota: A taxa bruta de matrícula mede a razão entre o total de matrículas em determinada etapa de ensino, independentemente da idade dos estudantes, e a população na faixa etária considerada adequada para essa etapa. A rede total engloba as redes pública e privada.

### Matrículas em Tempo Integral (2025)

#### Matrículas em tempo integral em relação ao total de matrículas na rede pública

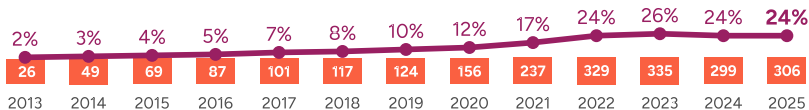


Fonte: MEC/Inep - Censo Escolar / IBGE - População Residente. Elaboração: Todos Pela Educação. Nota: A taxa bruta de matrícula mede a razão entre o total de matrículas em determinada etapa de ensino, independentemente da idade dos estudantes, e a população na faixa etária considerada adequada para essa etapa. A rede total engloba as redes pública e privada.

### Matrículas em Tempo Integral na Rede Pública | Histórico

**% de escolas que ofertam Ensino Médio em tempo integral 2025**  
Rede Pública **45%**

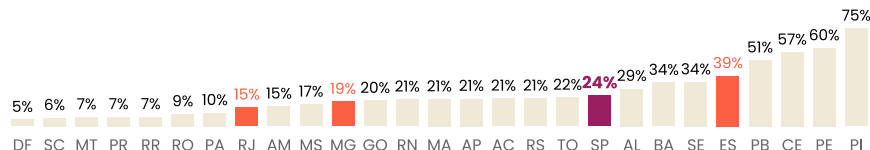
■ Matrículas em Tempo Integral (em milhares) ● Percentual de Matrículas em Tempo Integral



Fonte: MEC/Inep - Síntese Censo Escolar. Elaboração: Todos Pela Educação. Nota: Rede pública considera redes municipal, estadual e federal, incluindo a rede conveniada.

### Matrículas em Tempo Integral na Rede Pública (2025) | Comparativo

■ São Paulo ■ Estados do Sudeste ■ Demais estados



Fonte: MEC/Inep - Síntese Censo Escolar. Elaboração: Todos Pela Educação. Nota: Rede pública considera redes municipal, estadual e federal, incluindo a rede conveniada.

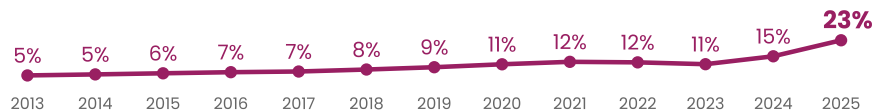


### Matrículas em Educação Profissional e Tecnológica (EPT) no Ensino Médio - 2025

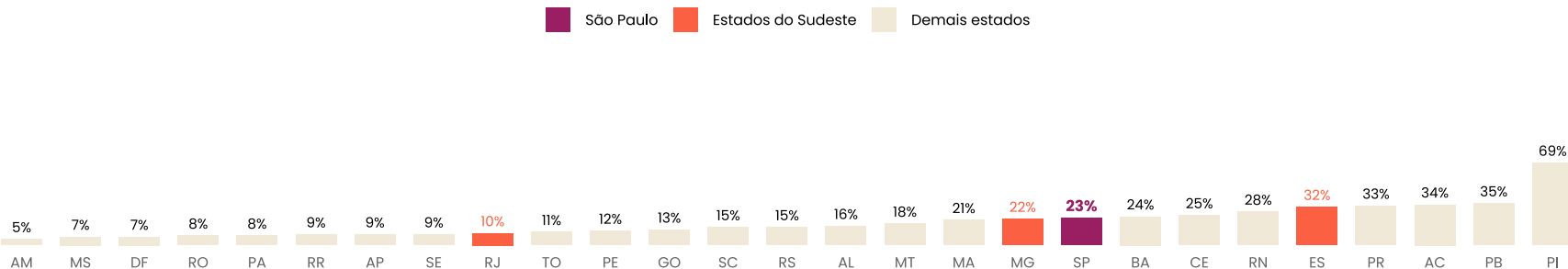
#### Matrículas em EPT em relação ao total de matrículas na rede pública



#### Matrículas em EPT de Nível Médio na Rede Pública | Histórico



#### Matrículas em EPT na Rede Pública (2025) | Comparativo

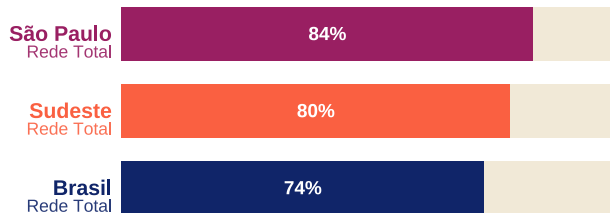


Fonte: MEC/Inep - Sinopse Censo Escolar. Elaboração: Todos Pela Educação. Nota: Considera a rede pública (municipal, estadual e federal), não incluindo a rede conveniada. Para o Ensino em EPT, consideram-se as etapas Ensino Médio Normal/Magistério, Curso Técnico Integrado e Curso Técnico Concomitante. Em 2025, o Inep passou a incluir o Ensino Médio articulado ao itinerário formativo técnico-profissional – Qualificação Profissional. Para fins de comparabilidade (2013–2025), não se incluiu a Qualificação Profissional no total de EPT.

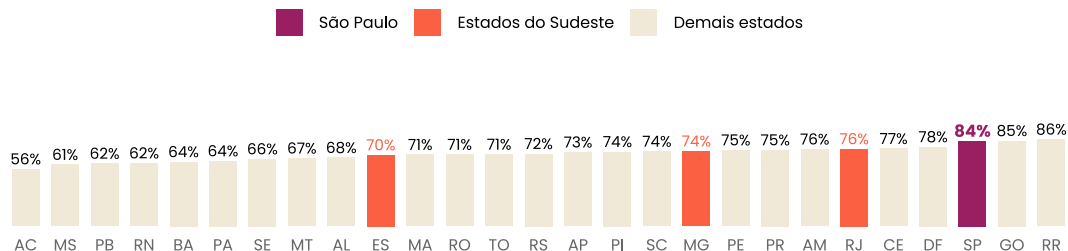


### Taxa de Conclusão

#### Ensino Médio até os 19 anos (2025)



#### Taxa de Conclusão na Rede Total (2025) | Comparativo



Fonte: IBGE - PNAD-C (2º Trimestre). Elaboração: Todos Pela Educação. Nota: A taxa de conclusão indica o percentual de jovens que concluem uma etapa de ensino até a idade adequada. A partir de agosto de 2025, o IBGE passou a utilizar dados reponderados da PNAD Contínua Trimestral com base nos resultados do Censo Demográfico de 2022 (Nota Técnica nº 02/2025).

### Perspectiva das Desigualdades 2025

#### Conclusão na Rede Total | Ensino Médio até os 19 anos

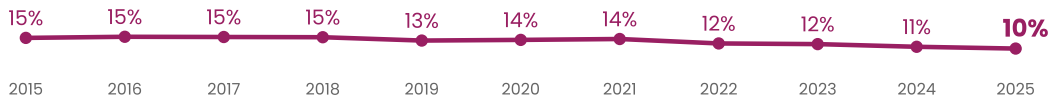
- Pretos/Pardos/Indígenas
- Brancos/Amarelos
- 20% mais pobres
- 20% mais ricos



Fonte: IBGE - PNAD-C. Elaboração: Todos Pela Educação. Nota: A partir de agosto de 2025, o IBGE passou a utilizar dados reponderados da PNAD Contínua Trimestral com base nos resultados do Censo Demográfico de 2022 (Nota Técnica nº 02/2025).

### Atraso Escolar

#### Distorção Idade-Série na Rede Pública | Histórico



Fonte: MEC/Inep - Saeb. Elaboração: Todos Pela Educação. Nota: A distorção idade-série mede o percentual de estudantes com dois anos ou mais de atraso em relação à série adequada para sua idade. Considera a rede pública (municipal, estadual e federal), não incluindo a rede conveniada.



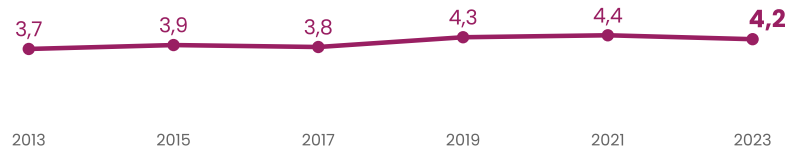
### Ensino Médio | Ideb

Ideb 2023



Ideb da Rede Estadual | Histórico

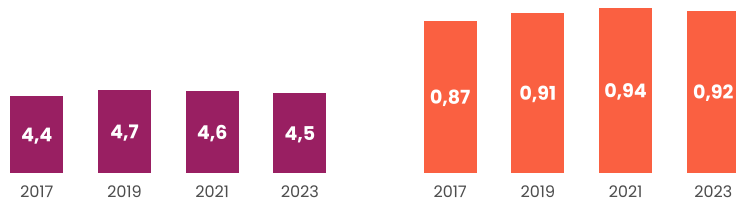
Ideb 2023 Rede Estadual **4,2** | Ideb EMI 2023 Rede Estadual **4,8**



### Nota Padronizada e Fluxo da Rede Estadual | Histórico

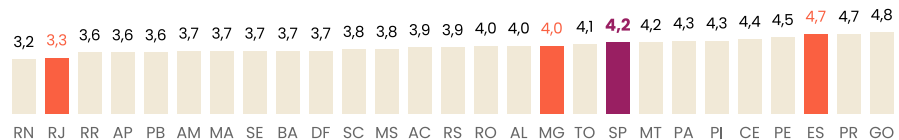
Nota Padronizada

Rendimento (fluxo)



### Ideb da Rede Estadual (2023) | Comparativo

São Paulo | Estados do Sudeste | Demais estados

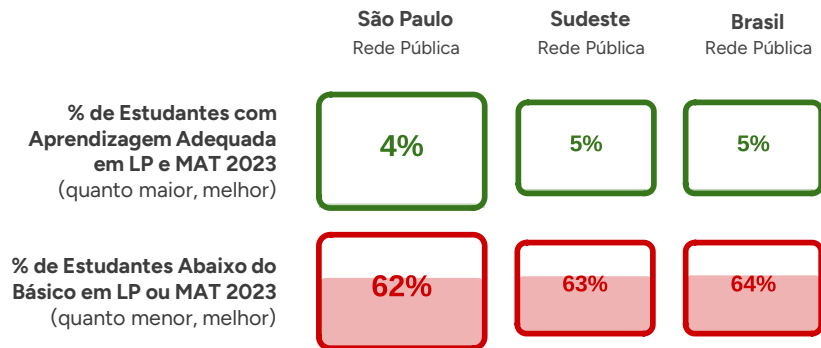


Nota: No caso do Ensino Médio, para estados e regiões, o Inep divulga somente a abertura da rede estadual, e não da rede pública. Para a etapa, a maioria das matrículas está na rede estadual. O Ideb EMI refere-se ao Ideb de escolas 100% de Ensino Médio em tempo integral da rede estadual (Saeb 2023), conforme análise e sistematização do Instituto Sonho Grande (2025).

Fonte: MEC/Inep - Ideb. Elaboração: Todos Pela Educação.



### Aprendizagem



### Perspectiva das Desigualdades 2023

#### Aprendizagem Adequada em LP e MAT na Rede Pública

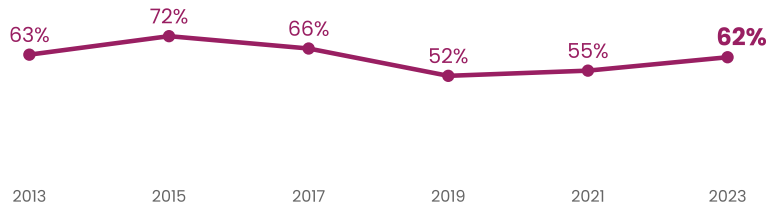
- Pretos/Pardos/Indígenas
- Brancos/Amarelos
- 20% mais pobres
- 20% mais ricos



### Percentual de Estudantes com Aprendizagem Adequada em LP e MAT na Rede Pública | Histórico



### Percentual de Estudantes Abaixo do Básico em LP ou MAT na Rede Pública | Histórico



# Anuário Brasileiro da Educação Básica 2025

Um retrato completo da Educação Básica do Brasil.

Em sua 12ª edição, a publicação segue como referência no monitoramento público de dados.



ACESSE O QR CODE E CONFIRA NA ÍNTEGRA

[anuariodaeducacao.org.br](https://anuariodaeducacao.org.br)





**TODOS  
PELA  
EDUCAÇÃO**



[todospelaeducacao.org.br](http://todospelaeducacao.org.br)



[@todospelaeducacao](https://www.instagram.com/todospelaeducacao)



[/company/todospelaeducacao/](https://www.linkedin.com/company/todospelaeducacao/)



[@Todospelaeducacao](https://www.youtube.com/@Todospelaeducacao)



[@TodosEducacao](https://www.x.com/TodosEducacao)



[@todoseducacao](https://www.facebook.com/todoseducacao)



[Todos Pela Educação](#)