

## Panorama da Educação Básica Londrina

**47.825**  
Estudantes




**184**  
Escolas

**3.562**  
Professores

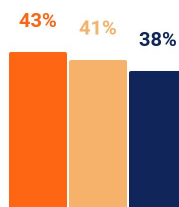
Fonte: MEC/Inep/DEED - Microdados do Censo Escolar da Educação Básica 2024. O quantitativo considera Rede Direta e Escolas Conveniadas.

### Acesso

#### Taxas de atendimento na Educação Básica

 Londrina  
 G46  Brasil

##### Crianças de 0 a 3 anos



##### Crianças de 4 a 5 anos



##### Crianças e jovens de 6 a 14 anos



Fonte: MEC/Inep/DEED - Microdados do Censo Escolar da Educação Básica 2024 (Rede total). MS/DATASUS: Estimativas Populacionais por Município 2024.

Nota explicativa: As Taxas de Atendimento são calculadas pela razão entre o número de matrículas na etapa registrado no Censo Escolar e as estimativas do número de crianças na respectiva faixa-etária apresentadas nas bases do Datasus.

G46: Capitais + Municípios com mais de 500 mil habitantes.

### Trajetória

#### Taxa de Distorção Idade-Série

(% de alunos com 2 ou mais anos de atraso em relação à idade esperada para sua série)

	Londrina	Média G46	Brasil
Anos Iniciais (1º ao 5º)	5,2%	9,3%	8,0%
Anos Finais (6º ao 9º)	-	19,5%	20,9%

Nota: O município não oferta Anos Finais do Ensino Fundamental.

Fonte: MEC/Inep/DEED - Indicadores Educacionais da Educação Básica 2024.

G46: Capitais + Municípios com mais de 500 mil habitantes. A média do G46 é calculada por média simples.



## Aprendizagem

### Percentual de Crianças Alfabetizadas no 2º Ano do Ensino Fundamental

Londrina

73,0%

Média G46

55,6%

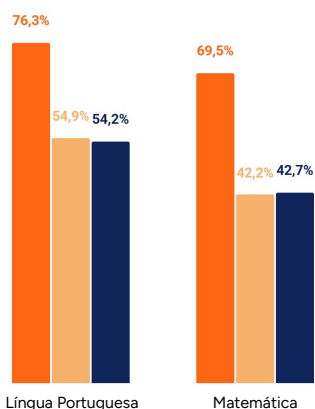
Brasil

59,2%

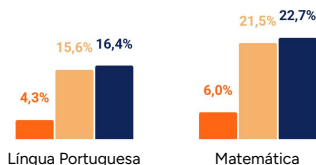
Fonte: MEC/Inep/Daeb. Indicador Criança Alfabetizada 2024 - Rede Municipal  
G46: Capitais + Municípios com mais de 500 mil habitantes.

### Estudantes do 5º Ano - Aprendizagem em Língua Portuguesa e Matemática

#### Aprendizagem Adequada



#### Aprendizagem Abaixo do Básico



#### Aprendizagem adequada Língua Portuguesa + Matemática

62,2%

Entre Brancos e  
Amarelos

68,3%

Entre Pretos, Pardos e  
Indígenas

56,7%

Londrina G46 Brasil

Fonte: MEC/Inep/Daeb - Saeb 2023 - Rede Municipal  
G46: Capitais + Municípios com mais de 500 mil habitantes.

## Ideb

### Índice de Desenvolvimento da Educação Básica (Ideb)

#### Ensino Fundamental - Anos Iniciais

Londrina  
G46 Brasil



Fonte: MEC/Inep/Daeb - Ideb 2023 - Rede Municipal | G46: Capitais + Municípios com mais de 500 mil habitantes.  
A média do G46 é calculada por média simples.