

## Panorama da Educação Básica João Pessoa

**76.037**  
Estudantes

**202**  
Escolas

**3.153**  
Professores

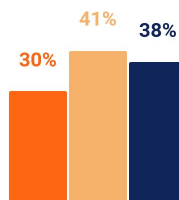
Fonte: MEC/Inep/DEED - Microdados do Censo Escolar da Educação Básica 2024. O quantitativo considera Rede Direta e Escolas Conveniadas.

### Acesso

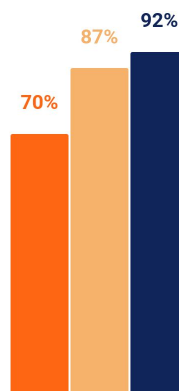
#### Taxas de atendimento na Educação Básica

João Pessoa  
G46  
Brasil


Crianças de 0 a 3 anos



Crianças de 4 a 5 anos



Crianças e jovens de 6 a 14 anos



Fonte: MEC/Inep/DEED - Microdados do Censo Escolar da Educação Básica 2024 (Rede total). MS/DATASUS: Estimativas Populacionais por Município 2024.  
Nota explicativa: As Taxas de Atendimento são calculadas pela razão entre o número de matrículas na etapa registrado no Censo Escolar e as estimativas do número de crianças na respectiva faixa-etária apresentadas nas bases do Datasus.  
G46: Capitais + Municípios com mais de 500 mil habitantes.

### Trajetória

#### Taxa de Distorção Idade-Série

(% de alunos com 2 ou mais anos de atraso em relação à idade esperada para sua série)

	João Pessoa	Média G46	Brasil
Anos Iniciais (1º ao 5º)	17,0%	9,3%	8,0%
Anos Finais (6º ao 9º)	30,0%	19,5%	20,9%

Fonte: MEC/Inep/DEED - Indicadores Educacionais da Educação Básica 2024.  
G46: Capitais + Municípios com mais de 500 mil habitantes. A média do G46 é calculada por média simples.



## Aprendizagem

### Percentual de Crianças Alfabetizadas no 2º Ano do Ensino Fundamental

João Pessoa

Média G46

Brasil

55,9%

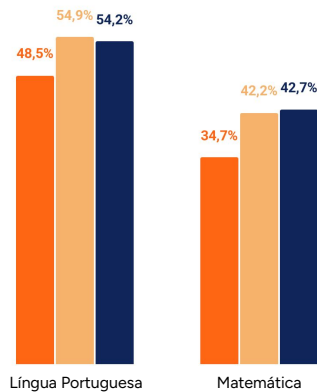
55,6%

59,2%

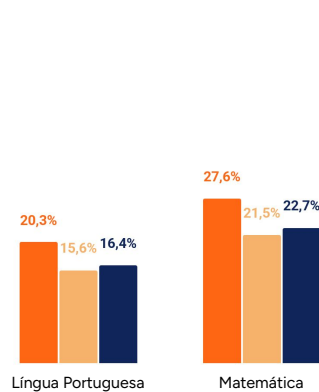
Fonte: MEC/Inep/Daeb. Indicador Criança Alfabetizada 2024 - Rede Municipal | G46: Capitais + Municípios com mais de 500 mil habitantes.

### Estudantes do 5º Ano - Aprendizagem em Língua Portuguesa e Matemática

#### Aprendizagem Adequada



#### Aprendizagem Abaixo do Básico



#### Aprendizagem adequada Língua Portuguesa + Matemática

29,1%

Entre Brancos e Amarelos

29,9%

Entre Pretos, Pardos e Indígenas

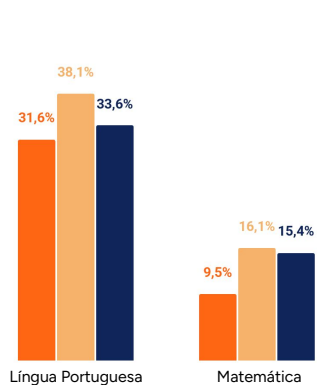
29,1%

João Pessoa G46 Brasil

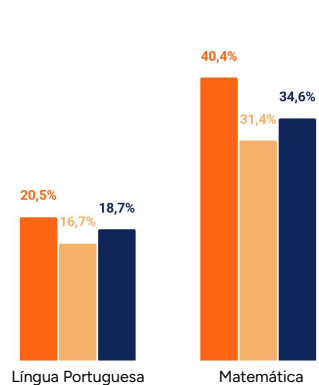
Fonte: MEC/Inep/Daeb - Saeb 2023 - Rede Municipal | G46: Capitais + Municípios com mais de 500 mil habitantes.

### Estudantes do 9º Ano - Aprendizagem em Língua Portuguesa e Matemática

#### Aprendizagem Adequada



#### Aprendizagem Abaixo do Básico



#### Aprendizagem adequada Língua Portuguesa + Matemática

7,8%

Entre Brancos e Amarelos

10,6%

Entre Pretos, Pardos e Indígenas

6,6%

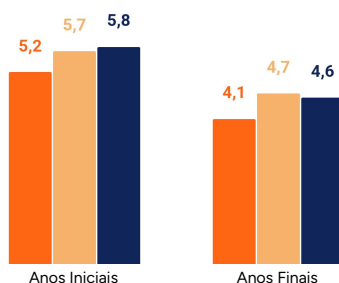
João Pessoa G46 Brasil

Fonte: MEC/Inep/Daeb - Saeb 2023 - Rede Municipal | G46: Capitais + Municípios com mais de 500 mil habitantes.

## Ideb

### Índice de Desenvolvimento da Educação Básica (Ideb) – Ensino Fundamental

João Pessoa  
G46 Brasil



Fonte: MEC/Inep/Daeb - Ideb 2023 - Rede Municipal | G46: Capitais + Municípios com mais de 500 mil habitantes. A média do G46 é calculada por média simples.