

## Panorama da Educação Básica Florianópolis

**38.978**  
Estudantes

**136**  
Escolas

**2.536**  
Professores

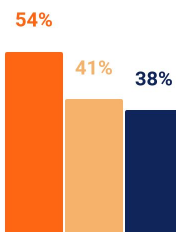
Fonte: MEC/Inep/DEED - Microdados do Censo Escolar da Educação Básica 2024. O quantitativo considera Rede Direta e Escolas Conveniadas.

### Acesso

#### Taxas de atendimento na Educação Básica

Florianópolis  
G46  
Brasil


Crianças de 0 a 3 anos



Crianças de 4 a 5 anos



Crianças e jovens  
de 6 a 14 anos



Fonte: MEC/Inep/DEED - Microdados do Censo Escolar da Educação Básica 2024 (Rede total). MS/DATASUS: Estimativas Populacionais por Município 2024.  
Nota explicativa: As Taxas de Atendimento são calculadas pela razão entre o número de matrículas na etapa registrado no Censo Escolar e as estimativas do número de crianças na respectiva faixa-etária apresentadas nas bases do Datasus.  
G46: Capitais + Municípios com mais de 500 mil habitantes.

### Trajetória

#### Taxa de Distorção Idade-Série

(% de alunos com 2 ou mais anos de atraso em relação à idade esperada para sua série)

|                             | Florianópolis | Média G46 | Brasil |
|-----------------------------|---------------|-----------|--------|
| Anos Iniciais<br>(1º ao 5º) | 5,9%          | 9,3%      | 8,0%   |
| Anos Finais<br>(6º ao 9º)   | 11,5%         | 19,5%     | 20,9%  |

Fonte: MEC/Inep/DEED - Indicadores Educacionais da Educação Básica 2024.  
G46: Capitais + Municípios com mais de 500 mil habitantes. A média do G46 é calculada por média simples.



## Aprendizagem

### Percentual de Crianças Alfabetizadas no 2º Ano do Ensino Fundamental

Florianópolis

Média G46

Brasil

-

55,6%

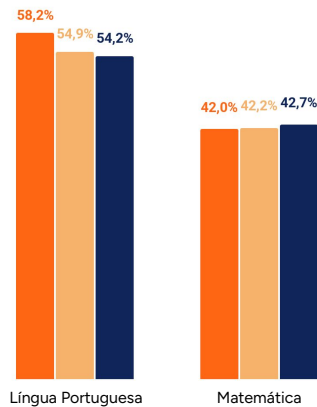
59,2%

Nota: Não há dados do Indicador Criança Alfabetizada (ICA) deste município

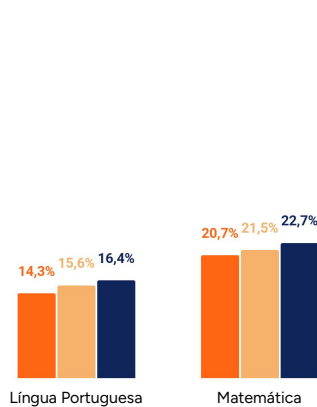
Fonte: MEC/Inep/Daeb. Indicador Criança Alfabetizada 2024 - Rede Municipal | G46: Capitais + Municípios com mais de 500 mil habitantes.

### Estudantes do 5º Ano - Aprendizagem em Língua Portuguesa e Matemática

#### Aprendizagem Adequada



#### Aprendizagem Abaixo do Básico



#### Aprendizagem adequada Língua Portuguesa + Matemática

35,9%

Entre Brancos e Amarelos

39,2%

Entre Pretos, Pardos e Indígenas

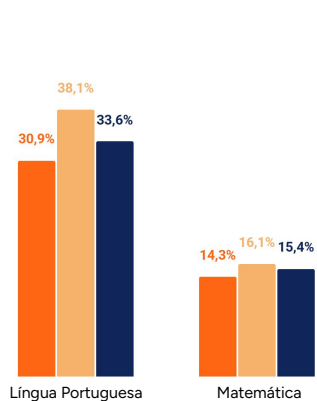
31,9%

Florianópolis G46 Brasil

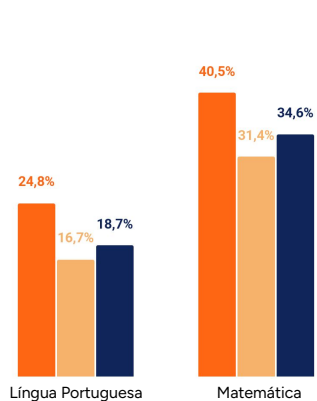
Fonte: MEC/Inep/Daeb - Saeb 2023 - Rede Municipal | G46: Capitais + Municípios com mais de 500 mil habitantes.

### Estudantes do 9º Ano - Aprendizagem em Língua Portuguesa e Matemática

#### Aprendizagem Adequada



#### Aprendizagem Abaixo do Básico



#### Aprendizagem adequada Língua Portuguesa + Matemática

10,2%

Entre Brancos e Amarelos

11,7%

Entre Pretos, Pardos e Indígenas

8,2%

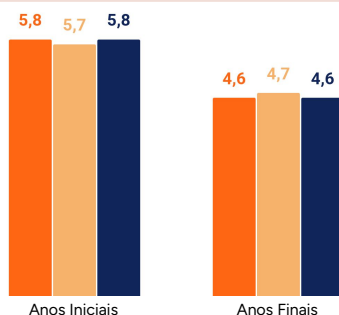
Florianópolis G46 Brasil

Fonte: MEC/Inep/Daeb - Saeb 2023 - Rede Municipal | G46: Capitais + Municípios com mais de 500 mil habitantes.

## Ideb

### Índice de Desenvolvimento da Educação Básica (Ideb) – Ensino Fundamental

Florianópolis  
G46 Brasil



Fonte: MEC/Inep/Daeb - Ideb 2023 - Rede Municipal | G46: Capitais + Municípios com mais de 500 mil habitantes. A média do G46 é calculada por média simples.