

Panorama da Educação Básica Aparecida de Goiânia

52.765
Estudantes

133
Escolas

2.183
Professores

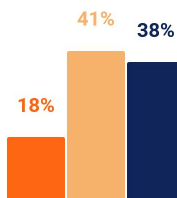
Fonte: MEC/Inep/DEED - Microdados do Censo Escolar da Educação Básica 2024. O quantitativo considera Rede Direta e Escolas Conveniadas.

Acesso

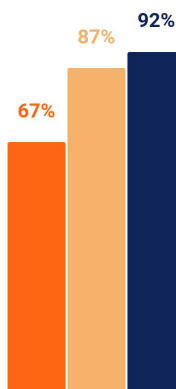
Taxas de atendimento na Educação Básica

■ Aparecida de Goiânia
■ G46 ■ Brasil


Crianças de 0 a 3 anos



Crianças de 4 a 5 anos



Crianças e jovens de 6 a 14 anos



Fonte: MEC/Inep/DEED - Microdados do Censo Escolar da Educação Básica 2024 (Rede total). MS/DATASUS: Estimativas Populacionais por Município 2024.
Nota explicativa: As Taxas de Atendimento são calculadas pela razão entre o número de matrículas na etapa registrado no Censo Escolar e as estimativas do número de crianças na respectiva faixa-etária apresentadas nas bases do Datasus.
G46: Capitais + Municípios com mais de 500 mil habitantes.

Trajetória

Taxa de Distorção Idade-Série

(% de alunos com 2 ou mais anos de atraso em relação à idade esperada para sua série)

	Aparecida de Goiânia	Média G46	Brasil
Anos Iniciais (1º ao 5º)	8,1%	9,3%	8,0%
Anos Finais (6º ao 9º)	21,3%	19,5%	20,9%

Nota: As matrículas municipais representam menos de 20% das matrículas dos Anos Finais.

Fonte: MEC/Inep/DEED - Indicadores Educacionais da Educação Básica 2024.

G46: Capitais + Municípios com mais de 500 mil habitantes. A média do G46 é calculada por média simples.



Aprendizagem

Percentual de Crianças Alfabetizadas no 2º Ano do Ensino Fundamental

Aparecida de Goiânia

Média G46

Brasil

69,2%

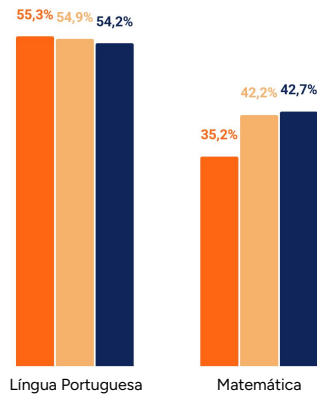
55,6%

59,2%

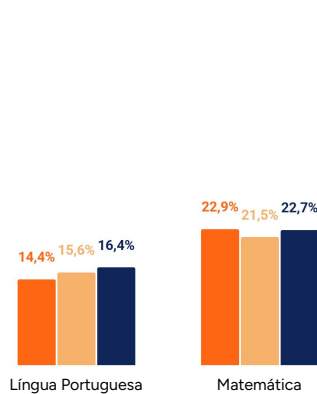
Fonte: MEC/Inep/Daeb. Indicador Criança Alfabetizada 2024 - Rede Municipal | G46: Capitais + Municípios com mais de 500 mil habitantes.

Estudantes do 5º Ano - Aprendizagem em Língua Portuguesa e Matemática

Aprendizagem Adequada



Aprendizagem Abaixo do Básico



Aprendizagem adequada Língua Portuguesa + Matemática

29,7%

Entre Brancos e Amarelos

32,2%

Entre Pretos, Pardos e Indígenas

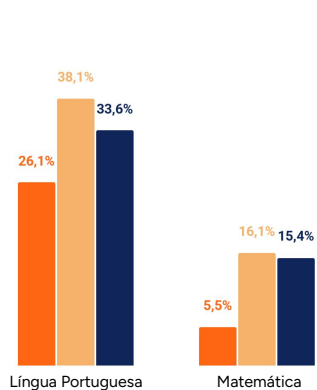
29,4%

Aparecida de Goiânia G46 Brasil

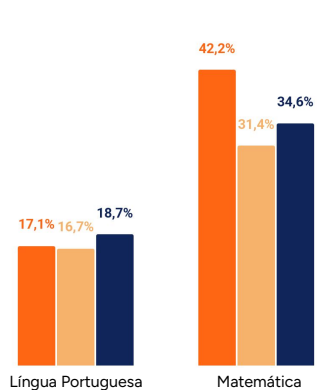
Fonte: MEC/Inep/Daeb - Saeb 2023 - Rede Municipal | G46: Capitais + Municípios com mais de 500 mil habitantes.

Estudantes do 9º Ano - Aprendizagem em Língua Portuguesa e Matemática

Aprendizagem Adequada



Aprendizagem Abaixo do Básico



Aprendizagem adequada Língua Portuguesa + Matemática

4,2%

Entre Brancos e Amarelos

5,9%

Entre Pretos, Pardos e Indígenas

3,6%

Aparecida de Goiânia G46 Brasil

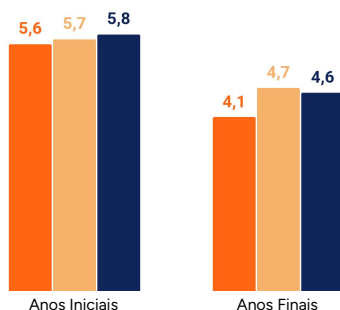
Nota: As matrículas municipais representam menos de 20% das matrículas dos Anos Finais.

Fonte: MEC/Inep/Daeb - Saeb 2023 - Rede Municipal | G46: Capitais + Municípios com mais de 500 mil habitantes.

Ideb

Índice de Desenvolvimento da Educação Básica (Ideb) – Ensino Fundamental

Aparecida de Goiânia G46 Brasil



Nota: As matrículas municipais representam menos de 20% das matrículas dos Anos Finais.

Fonte: MEC/Inep/Daeb - Ideb 2023 - Rede Municipal | G46: Capitais + Municípios com mais de 500 mil habitantes.

A média do G46 é calculada por média simples.