

< DADOS >

AVANÇOS E RETROCESSOS NO ENSINO MÉDIO DOS ESTADOS

Quais governadores merecem reconhecimento e quais devem explicações a partir dos dados do Saeb?



O QUE ESTE MATERIAL APRESENTA (1/2)

- A partir da divulgação do Saeb 2023, este material traz uma análise dos resultados educacionais dos estados brasileiros no Ensino Médio, com o objetivo de **(i) reconhecer governadores cujas gestões apresentam avanços positivos e (ii) destacar aqueles em que a trajetória tem sido mais crítica.**
- Para tal, analisou-se o avanço recente das redes estaduais no indicador de aprendizagem “Nota Padronizada do Saeb” **observando os 16 estados* cujos governadores estão em seu segundo mandato**, ou seja, aqueles que possuem maior tempo na gestão.
- O foco da análise neste grupo é porque **as gestões dos governadores em segundo mandato têm influência e responsabilidade muito maiores nos resultados do que aquelas com apenas um ano de gestão em 2023.** O reconhecimento e eventuais cobranças podem ser feitos com muito mais força para esse grupo.
- **A análise compara os resultados da Nota Padronizada do Saeb de 2023 com os de 2017**, último resultado disponível antes do início do mandato. Assim, no período de 6 anos entre as avaliações de 2017 e 2023, temos a atual gestão (2019-2023) e 1 ano de gestão do governador anterior (2018).

Nota explicativa:

**Governadores atuais que eram o vice-governadores no mandato 2019-2022, tendo assumido o governo em 2022 a partir do afastamento do então incumbente para concorrer à eleição, foram considerados governadores em primeiro mandato. Os casos específicos de Rio de Janeiro e Tocantins, em que os governadores assumiram o cargo antes de 2022 por conta do impeachment do então mandatário, foram considerados governadores em segundo mandato.*

O QUE ESTE MATERIAL APRESENTA (2/2)

- De forma complementar, o material também apresenta os dados dos estados cujos governadores iniciaram o mandato em 2023. Para esses, é possível identificar estados com resultados promissores, e também alguns com sinais de alerta, que devem ser acompanhados nos próximos anos.
- Para este grupo, foram analisados os resultados da Nota Padronizada do Saeb de 2023, comparando-os com 2021**, último resultado disponível antes do início do mandato. Assim, no período de 2 anos entre as avaliações de 2021 e 2023, temos 1 ano de gestão do atual governador (2023) e 1 ano de gestão do governador anterior (2022).

Nota explicativa:

***Vale ressaltar que o Todos Pela Educação entende que a comparação dos resultados de 2021 com 2023 tem uma série de limitações. O Saeb 2021 foi o primeiro realizado após a pandemia, cujas avaliações foram aplicadas no momento em que muitas escolas públicas do país ainda ofertavam atividades a distância ou tinham acabado de voltar ao presencial, com taxas de participação mais baixas. Apesar da limitação, entendeu-se nesta análise que essa seria a comparação mais adequada no caso de governadores eleitos em 2022.*



ANÁLISE PRINCIPAL: **ESTADOS COM** **GOVERNADORES NO** **2º MANDATO**

Nota Padronizada do Saeb



SUMÁRIO DOS RESULTADOS

ESTADOS CUJOS GOVERNADORES ESTÃO NO SEGUNDO MANDATO

>> Dentre os 16 estados cujos governadores estão em segundo mandato, a rede estadual do **Pará** se destaca por ter obtido o avanço mais expressivo na Nota Padronizada do Saeb do Ensino Médio entre 2017 e 2023. **Goiás, Paraná e Espírito Santo** também chamam positivamente a atenção, por terem os melhores resultados de aprendizagem no Ensino Médio do país e seguirem avançando.

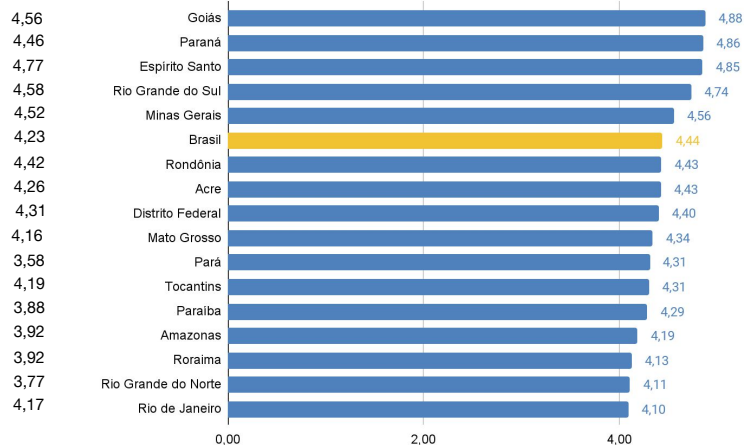
>> Já a rede estadual do **Rio de Janeiro** foi a única que apresentou retrocesso na aprendizagem dos estudantes (Nota Padronizada do Saeb) entre 2017 e 2023. **Distrito Federal, Rondônia, e Tocantins** são estados que chamam atenção negativamente, por estarem abaixo da média nacional na Nota Padronizada do Saeb em 2023 e terem tido uma trajetória de avanços abaixo do crescimento nacional.

ENTRE OS ESTADOS EM QUE OS GOVERNADORES ESTÃO NO SEGUNDO MANDATO, QUAIS SÃO OS PRINCIPAIS DESTAQUES NA NOTA SAEB?

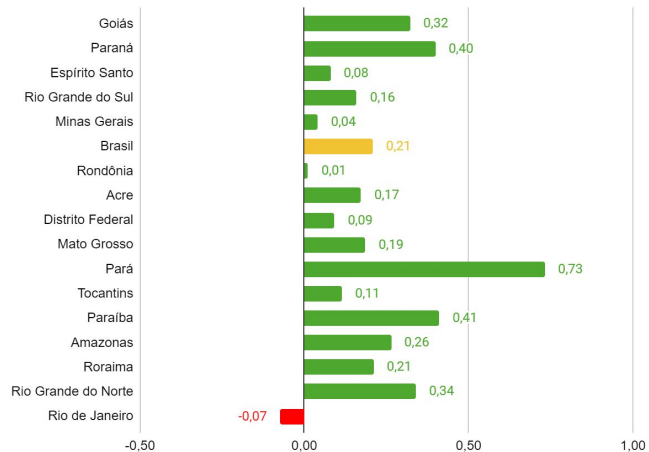
Foi analisada a variação da Nota Padronizada do Saeb entre 2017 (pré-início de mandato) e 2023, considerando **Ensino Médio/Rede Estadual**

Nota Saeb 2017

Nota Saeb 2023



Variação Nota Saeb 2017 - 2023



Variação posição 2017 - 2023



Pará se destaca pelo maior avanço no indicador de aprendizagem entre 2017 e 2023.

Goiás, Paraná e Espírito Santo possuem os melhores índices do país no Saeb, e apresentaram crescimento entre 2017 e 2023*.

Rio de Janeiro foi o único estado com retrocesso no indicador de aprendizagem entre 2017 e 2023, na antepenúltima posição entre todos os estados do país.

Distrito Federal, Rondônia e Tocantins estão abaixo da média brasileira em 2023, avançaram abaixo da média de crescimento nacional e caíram no ranking.

*Uma das condicionantes para destaques positivos é o estado estar acima da média brasileira no Ideb. | Fonte: MEC/Inep/Daeb - Saeb. Elaboração: Todos Pela Educação.



ANÁLISE COMPLEMENTAR: ESTADOS COM GOVERNADORES NO 1º MANDATO

Nota Padronizada do Saeb

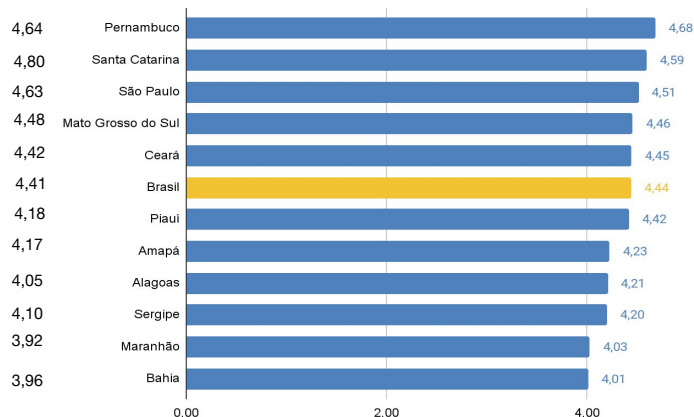


ENTRE OS ESTADOS EM QUE OS GOVERNADORES ESTÃO EM PRIMEIRO MANDATO, QUAIS SÃO OS PRINCIPAIS DESTAQUES NA NOTA SAEB?

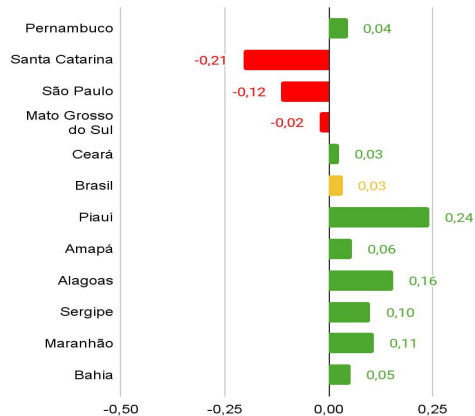
Foi analisada a variação da Nota Padronizada do Saeb entre 2021 (pré-início de mandato) e 2023, considerando **Ensino Médio/Rede Estadual**

Nota Saeb 2021

Nota Saeb 2023



Variação Nota Saeb 2021 - 2023



Variação posição 2021 - 2023

Pernambuco 7° > 5°
Santa Catarina 1° > 6°
São Paulo 8° > 8°
Mato Grosso do Sul 11° > 9°
Ceará 13° > 10°

Piauí 18° > 13°
Amapá 19° > 19°
Alagoas 23° > 20°
Sergipe 21° > 21°
Maranhão 27° > 26°
Bahia 26° > 27°



TODOS
PELA
EDUCAÇÃO



[/TODOSEDUCACAO](#)



[@TODOSEDUCACAO](#)



[/USER.TODOSPELAEDUCACAO](#)



[@TODOSPELAEDUCACAO](#)



[/COMPANY/TODOSPELAEDUCACAO](#)



[TODOS PELA EDUCAÇÃO](#)