

>

< DADOS >

# IDEB/SAEB 2023

Análises sobre as variações do Ideb e da Nota Saeb entre 2019 e 2023 das redes municipais e estaduais

Agosto de 2024



Foto: Divulgação/Agência Brasil

# SUMÁRIO EXECUTIVO

## PANORAMA IDEB

>> **Observando as redes municipais de ensino**, percebe-se que 2.030 delas tiveram queda no Ideb dos **Anos Iniciais** entre 2019 (pré-pandemia) e 2023. Outras 399 apresentaram estagnação no indicador, e 2.620 avançaram. Já nos **Anos Finais**, foram 1.006 redes municipais que retrocederam, 280 que estagnaram, e 1.641 que avançaram no período *(Slide 4)*.

>> **Observando as redes estaduais de ensino**, 4 delas tiveram queda no Ideb dos **Anos Finais** entre 2019 e 2023 e 3 apresentaram estagnação. Já no **Ensino Médio**, foram 5 redes estaduais que retrocederam e 6 que estagnaram entre 2019 e 2023. *(Slide 5)*

>> **No universo de escolas públicas (contemplando redes estaduais e municipais)**, observando os **Anos Iniciais**, houve redução ou estagnação do Ideb em 49% dos municípios, correspondendo a 60% das matrículas das redes públicas da etapa. *(Slide 6)*

## PANORAMA NOTAS SAEB

>> **Entre as redes municipais**, 2.893 tiveram redução na Nota Padronizada das avaliações do Saeb dos **Anos Iniciais** entre 2019 e 2023, enquanto 2.158 evoluíram. Nos Anos Finais, 1.803 redes municipais retrocederam e 1.124 avançaram no indicador no período *(Slide 8)*.

>> **Entre as redes estaduais**, 17 tiveram redução na Nota Padronizada das avaliações do Saeb dos **Anos Finais** entre 2019 e 2023. No **Ensino Médio**, foram 19 que retrocederam no indicador *(Slide 9)*.

>> **No universo de escolas públicas (contemplando redes estaduais e municipais)**, observando os **Anos Finais** e **Ensino Médio**, houve redução ou estagnação da Nota Saeb em 61% dos municípios, correspondendo a 69% e 73%, respectivamente, das matrículas das redes públicas das etapas. *(Slide 10)*



# PANORAMA IDEB

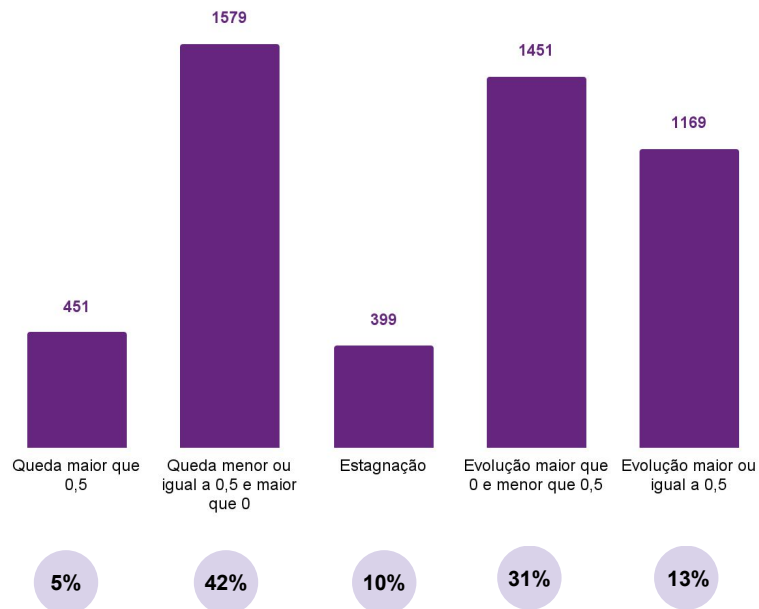
Variações do Ideb entre 2019 e 2023 das redes municipais e estaduais



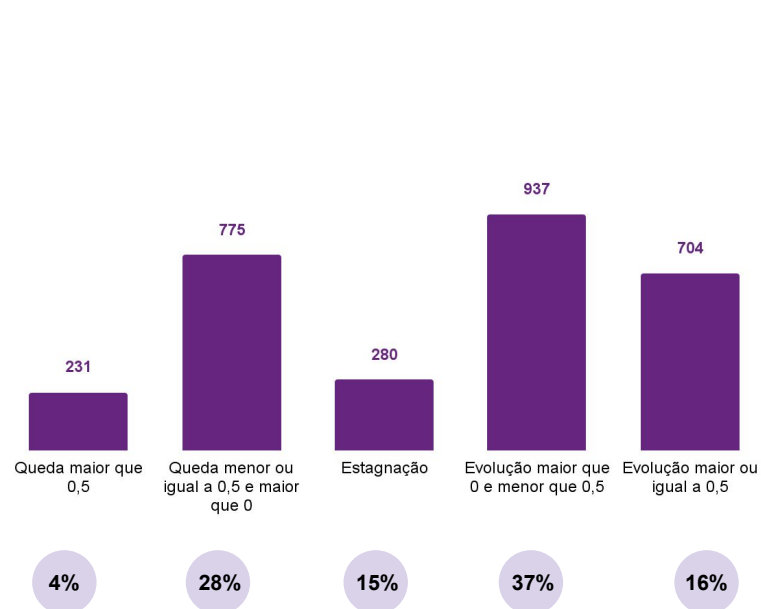
# ÍNDICE DE DESENVOLVIMENTO DA EDUCAÇÃO BÁSICA (IDEB)

## REDES MUNICIPAIS

Variação Ideb 2019-2023 - Anos Iniciais - Redes Municipais



Variação Ideb 2019-2023 - Anos Finais - Redes Municipais



%  
matrículas  
entre redes  
municipais

Nota 1: O total de redes municipais consideradas abrange aquelas com dados disponíveis para 2019 e 2023.

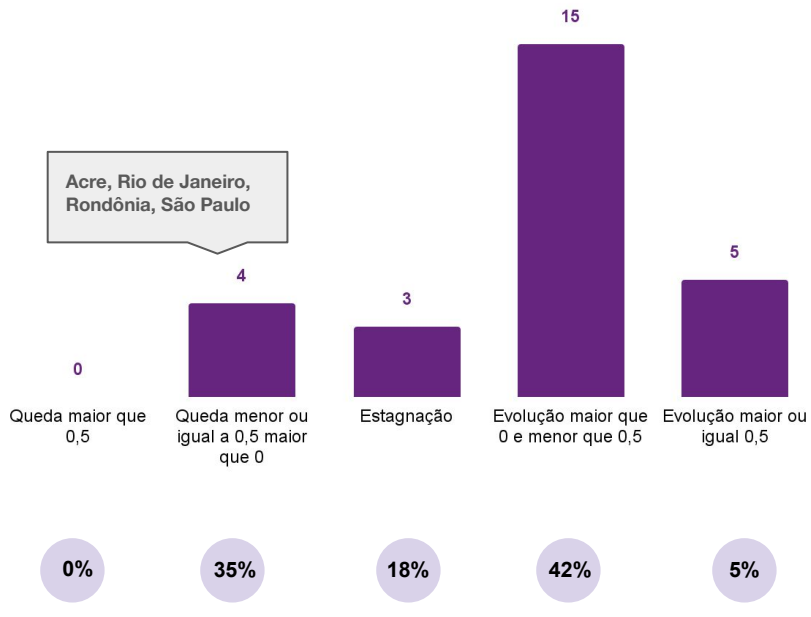
Nota 2: O percentual de matrículas se refere a quanto as redes municipais de cada categoria do gráfico correspondem do total de matrículas das redes municipais na etapa considerada.

Fonte: MEC/Inep/Daeb - Ideb. Elaboração: Todos Pela Educação.

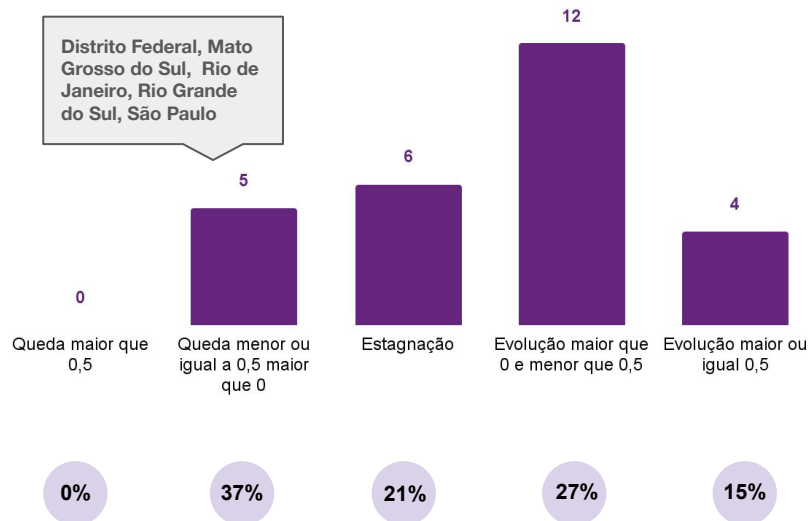
# ÍNDICE DE DESENVOLVIMENTO DA EDUCAÇÃO BÁSICA (IDEB)

## REDES ESTADUAIS

Varição Ideb 2019-2023 - Anos Finais - Redes Estaduais



Varição Ideb 2019-2023 - Ensino Médio - Redes Estaduais



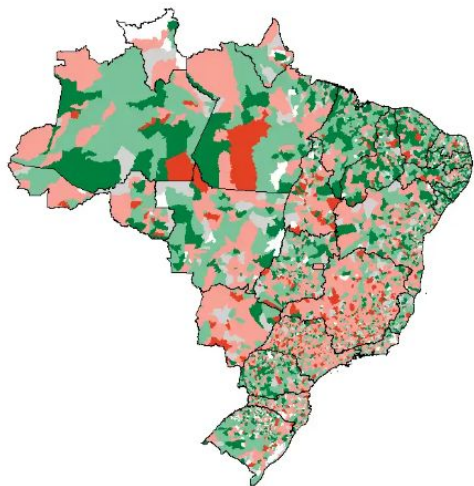
Nota 1: O percentual de matrículas se refere a quanto as redes estaduais de cada categoria do gráfico correspondem do total de matrículas das redes estaduais na etapa considerada.

Fonte: MEC/Inep/Daeb - Ideb. Elaboração: Todos Pela Educação.

# ÍNDICE DE DESENVOLVIMENTO DA EDUCAÇÃO BÁSICA (IDEB)

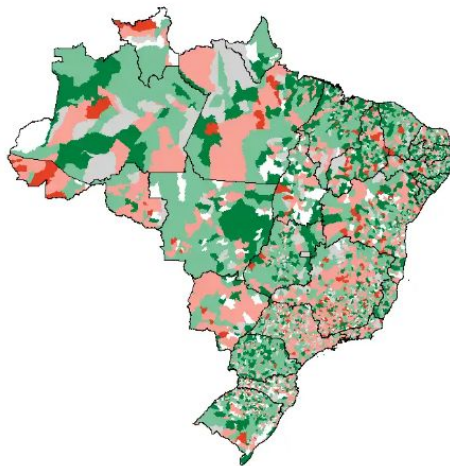
## VARIAÇÃO NAS REDES PÚBLICAS - VISÃO POR MUNICÍPIO

Varição Ideb 2019-2023  
Anos Iniciais - Rede Pública



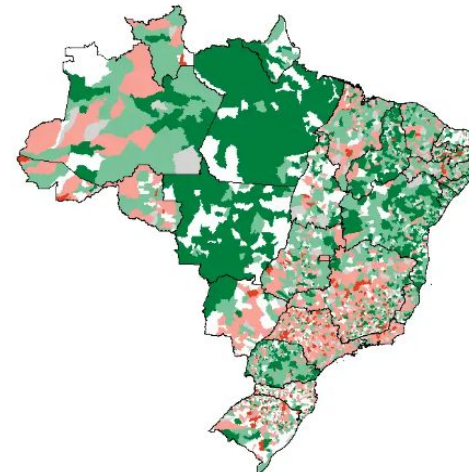
Redução ou estagnação em 49% dos municípios, correspondendo a 60% das matrículas das redes públicas

Varição Ideb 2019-2023  
Anos Finais - Rede Pública



Redução ou estagnação em 42% dos municípios, correspondendo a 45% das matrículas das redes públicas

Varição Ideb 2019-2023  
Ensino Médio - Rede Pública



Redução ou estagnação em 44% dos municípios, correspondendo a 47% das matrículas das redes públicas

Queda maior que 0,5

Queda menor ou igual a 0,5

Estagnação

Evolução menor que 0,5

Evolução maior ou igual a 0,5

Sem valores disponíveis





# PANORAMA SAEB

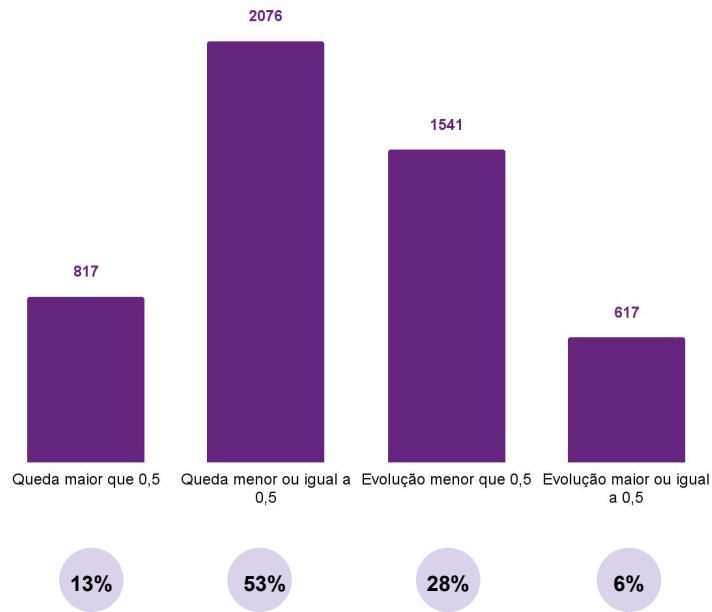
Variações da Nota Saeb entre  
2019 e 2023 das redes municipais  
e estaduais



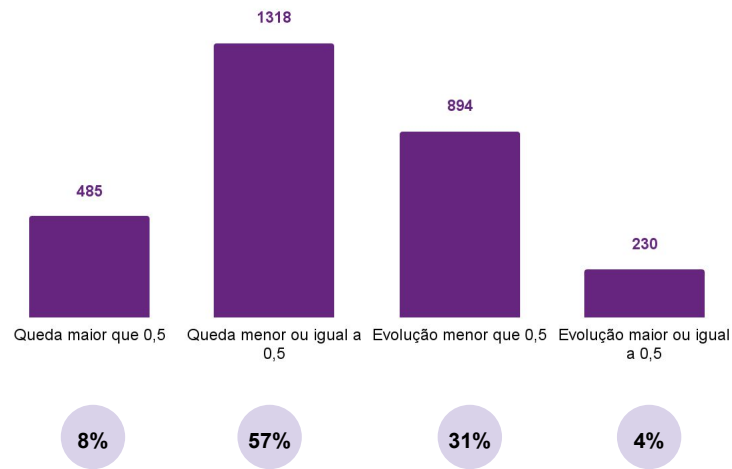
# NOTA PADRONIZADA DO SAEB

## REDES MUNICIPAIS

Variação Nota Saeb 2019-2023 - Anos Iniciais - Redes Municipais



Variação Nota Saeb 2019-2023 - Anos Finais - Redes Municipais



%  
matrículas  
entre redes  
municipais

Nota 1: O total de redes municipais consideradas abrange aquelas com dados disponíveis para 2019 e 2023.

Nota 2: O percentual de matrículas se refere a quanto as redes municipais de cada categoria do gráfico correspondem do total de matrículas das redes municipais na etapa considerada.

Nota 3: 1 (um) município ficou estagnado nos Anos Finais, e para uma melhor visualização, foi suprimido do histograma

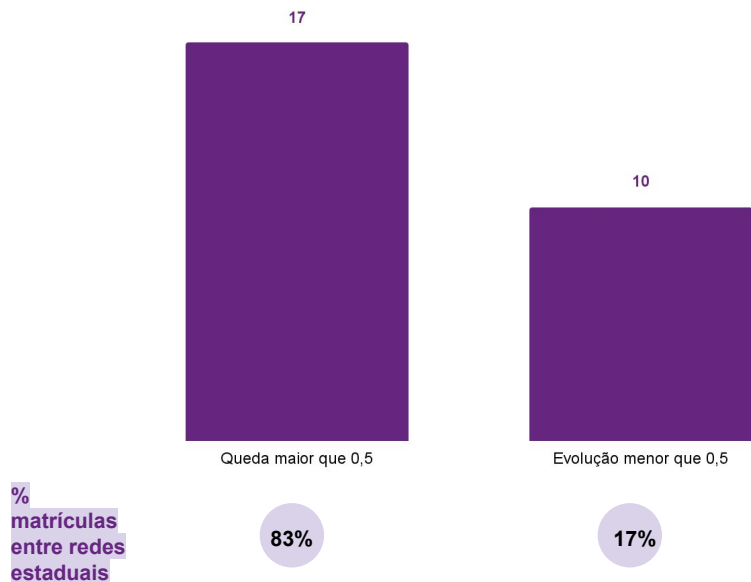
Fonte: MEC/Inep/Daeb - Ideb. Elaboração: Todos Pela Educação.



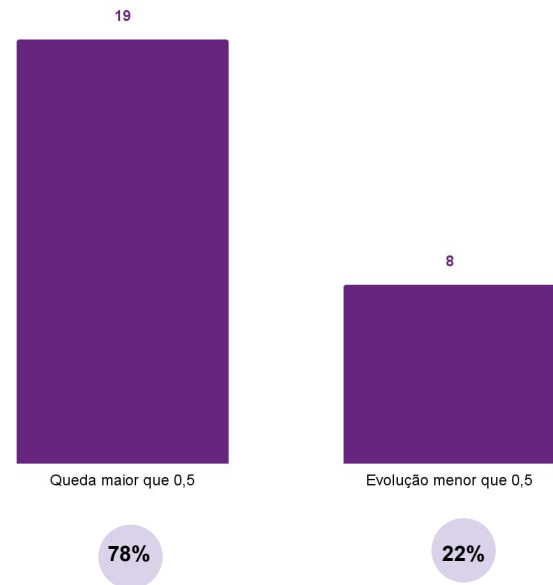
# NOTA PADRONIZADA DO SAEB

## REDES ESTADUAIS

Varição Nota Saeb 2019-2023 - Anos Finais - Redes Estaduais



Varição Nota Saeb 2019-2023 - Ensino Médio - Redes Estaduais



Nota 1: O percentual de matrículas se refere a quanto as redes estaduais de cada categoria do gráfico correspondem do total de matrículas das redes estaduais na etapa considerada.

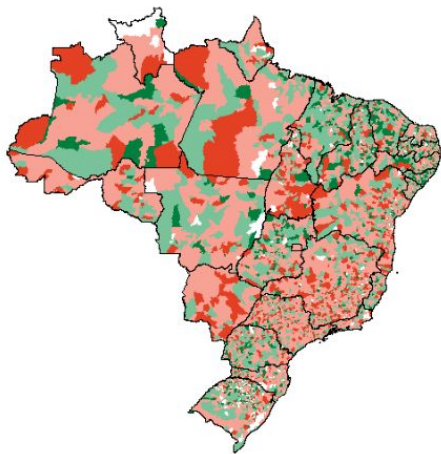
Nota 2: Nenhum estado apresentou queda maior que 0,5 ou evolução superior à 0,5 no SAEB. Portanto, são apresentadas apenas duas categorias para ilustrar estados que avançaram/retrocederam.

Fonte: MEC/Inep/Daeb - Ideb. Elaboração: Todos Pela Educação.

# NOTA PADRONIZADA DO SAEB

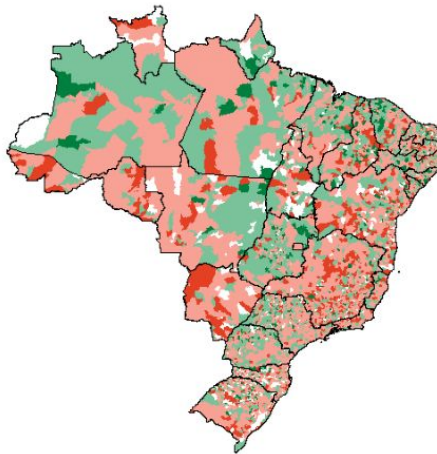
## VARIAÇÃO NAS REDES PÚBLICAS - VISÃO POR MUNICÍPIO

Varição Nota Saeb 2019-2023  
Anos Iniciais - Rede Pública



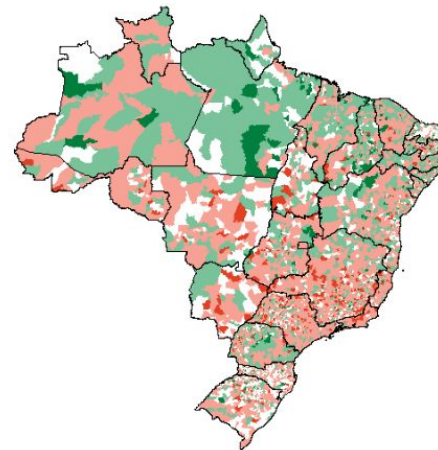
Redução ou estagnação em 59% dos municípios,  
correspondendo a 70% das matrículas das redes públicas

Varição Nota Saeb 2019-2023  
Anos Finais - Rede Pública



Redução ou estagnação em 61% dos municípios,  
correspondendo a 69% das matrículas das redes públicas

Varição Nota Saeb 2019-2023  
Ensino Médio - Rede Pública



Redução ou estagnação em 61% dos municípios,  
correspondendo a 73% das matrículas das redes públicas

Queda maior  
que 0,5

Queda menor  
ou igual a 0,5

Estagnação

Evolução menor que  
0,5

Evolução maior ou  
igual a 0,5

Sem valores  
disponíveis



TODOS  
PELA  
EDUCAÇÃO



[/TODOSEDUCACAO](#)



[@TODOSEDUCACAO](#)



[/USER.TODOSPELAEDUCACAO](#)



[@TODOSPELAEDUCACAO](#)



[/COMPANY/TODOSPELAEDUCACAO](#)



[TODOS PELA EDUCAÇÃO](#)