

PESQUISA DE OPINIÃO COM JOVENS INGRESSANTES NO ENSINO MÉDIO

Abril 2024

PARTE 2 - Trabalho e Estudo em Tempo Integral

Datafolha
INSTITUTO DE PESQUISAS



Pesquisa encomendada pelo
Todos Pela Educação

Sobre a pesquisa

Esta pesquisa, realizada entre janeiro e fevereiro de 2024 pelo Datafolha, investiga a percepção dos jovens ingressantes no Ensino Médio a partir de dois blocos temáticos.

O primeiro, [divulgado em 11/03/2024](#), tem foco em questões relativas ao **Novo Ensino Médio** e mostra que **65% dos entrevistados desejam um modelo de escola flexível**, em que possam aprofundar conhecimentos em disciplinas de interesse ou realizar curso técnico de forma integrada.

Neste bloco inédito, a pesquisa apresenta os resultados relacionados a **trabalho e estudo em tempo integral** na etapa.

ÍNDICE

- 1 Metodologia
- 2 Destaques
- 3 Resultados
- 4 Perfil da amostra

Metodologia



TÉCNICA

O estudo utilizou metodologia quantitativa por meio de entrevistas pessoais. Os entrevistados foram **abordados em pontos de fluxo populacional**, distribuídos geograficamente nas áreas pesquisadas.



PÚBLICO ALVO

A pesquisa foi realizada com **jovens de 14 a 16 anos**, de escolas públicas e privadas, que **ingressaram no primeiro ano do Ensino Médio em 2024**.



PERÍODO

As entrevistas foram realizadas entre os dias **29/01 a 06/02/2024**. O tempo de aplicação do questionário foi de cerca de 9 minutos.

Metodologia



UNIVERSO E AMOSTRA

O estudo teve abrangência nacional, incluindo **Regiões Metropolitanas e Cidades do Interior** de diferentes portes, em **todas as Regiões do Brasil**, em 113 municípios. A amostra total foi de 462 entrevistas.



MARGEM DE ERRO

A margem de erro para o total da amostra é de **5 pontos para mais ou para menos**, considerando um nível de confiança de 95%.



PONDERAÇÃO

Os dados foram ponderados por região geográfica, natureza do município, classe, matriculados em escola de tempo integral e matriculados no ensino profissional técnico para nível médio.

Destques

1 Trabalho

Sete em cada dez estudantes dizem que pretendem estudar e trabalhar durante o Ensino Médio. Além disso, esperam receber uma remuneração mensal média de R\$ 860. Entre aqueles com renda familiar de até dois salários mínimos, a expectativa de renda mensal é de R\$760. O resultado também varia conforme gênero. Enquanto homens esperam receber, em média, R\$ 908, a expectativa de mulheres é de R\$ 806.

2 Escola em tempo integral

O principal motivo que os jovens apontam para não se matricularem em uma escola em tempo integral está relacionado ao trabalho ($\frac{1}{3}$ das respostas). Cerca de 20% afirma que deseja trabalhar para ter seu próprio dinheiro e 13% por que precisa ajudar a família financeiramente.

RESULTADOS



Principal motivo para NÃO estudar em uma escola de tempo integral (%) (estimada e única, aos entrevistados que não estudam em escola de tempo integral)

O período integral é muito cansativo	26
Quero trabalhar para ter meu próprio dinheiro/ter independência financeira	20
Não tenho tempo para outras atividades não profissionais (como cursos, esportes, etc.)	15
Não tenho vontade de ficar mais tempo na escola	14
Preciso trabalhar para ajudar minha família financeiramente	13
Nunca ouvi falar de escola em tempo integral	4
Na região/cidade não tem	3
Pratica esportes a semana toda/no período da tarde	1
Distância da escola de turno integral é longe, teria que pegar ônibus	1
Outras respostas	1
Não sabe	1

20,4% dos alunos do Ensino Médio no Brasil estudam em escolas de tempo integral, segundo o Censo Escolar de 2023.

▶ **33% dos estudantes não estudam em escolas de tempo integral por situações relacionadas a trabalho.**

Neste grupo, temos o seguinte perfil:

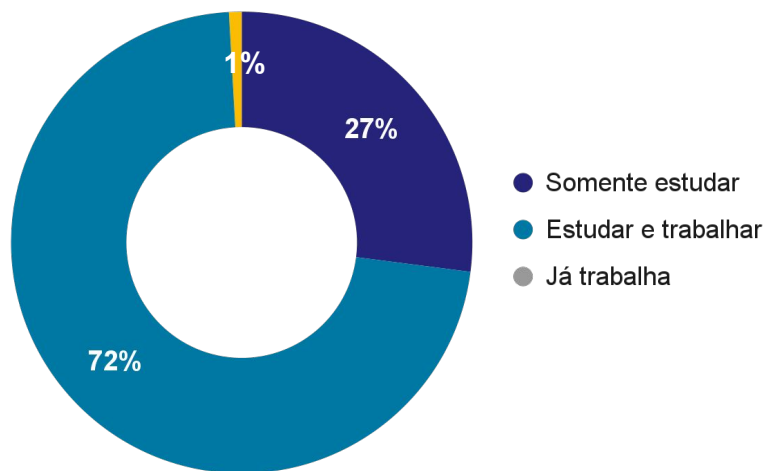
- **Jovens de 14 anos: 46%**
- **Jovens de 16 anos: 41%**
- **Jovens das classes A/B: 33%**
- **Jovens das classes D/E: 48%**

Qual desses é o principal motivo para você NÃO estudar em uma escola de tempo integral?

Base = Entrevistados que não estudam em escola de tempo integral (294)

*Observação: Os valores percentuais foram arredondados (para cima ou para baixo) quando houve quebra decimal

No Ensino Médio, você pretende somente estudar ou trabalhar e estudar? (estimulada e única)



De acordo com a Pnad Contínua de 2023, **13,6%** dos jovens de 15 a 17 anos estão trabalhando (**11,3%** estuda e trabalha e **2,3%** não estuda).

▶ Pretendem estudar e trabalhar:

- Jovens de 14 anos: 63%
- Jovens de 16 anos: 81%

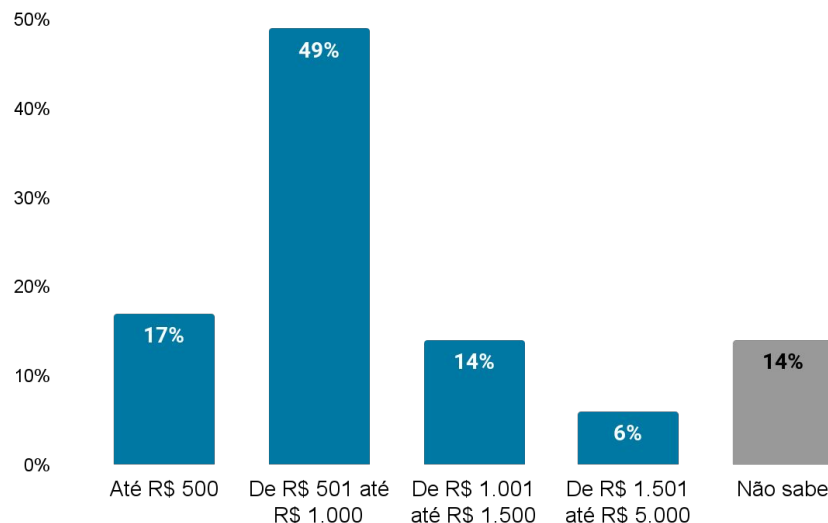
- Jovens brancos: 69%
- Jovens pretos: 80%

- Estudantes de escolas públicas: 74%
- Estudantes de escolas privadas: 55%

Durante o Ensino Médio, você pretende: somente estudar OU estudar e trabalhar? **Base** = total da amostra (462)

*Observação: Os valores percentuais foram arredondados (para cima ou para baixo) quando houve quebra decimal

Quanto recebe ou acha que receberia por mês trabalhando? (espontânea e única)



A Pnad Contínua de 2023 também mostra que os **jovens matriculados no Ensino Médio** pertencentes ao **quintil mais baixo de renda** e que conciliam trabalho e estudo possuem **remuneração média mensal de R\$ 436,16**.

► Médias da expectativa de renda mensal

- **Geral:** R\$ 860
- **Mulheres:** R\$ 806
- **Homens:** R\$ 908
- **Entrevistados cuja renda familiar mensal é de até dois salários mínimos:** R\$ 760

E nesse trabalho, quantos reais você recebe por mês? **Base** = entrevistados que trabalham (4)

E nesse trabalho, quantos reais você acredita que receberia por mês? **Base** = entrevistados que pretendem trabalhar (314)

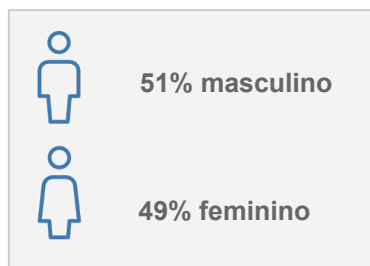
*Observação: Os valores percentuais foram arredondados (para cima ou para baixo) quando houve quebra decimal

PERFIL DA AMOSTRA

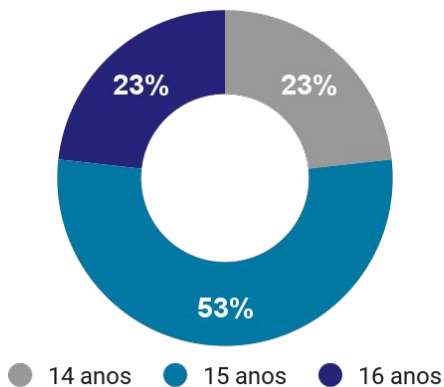


Perfil da amostra

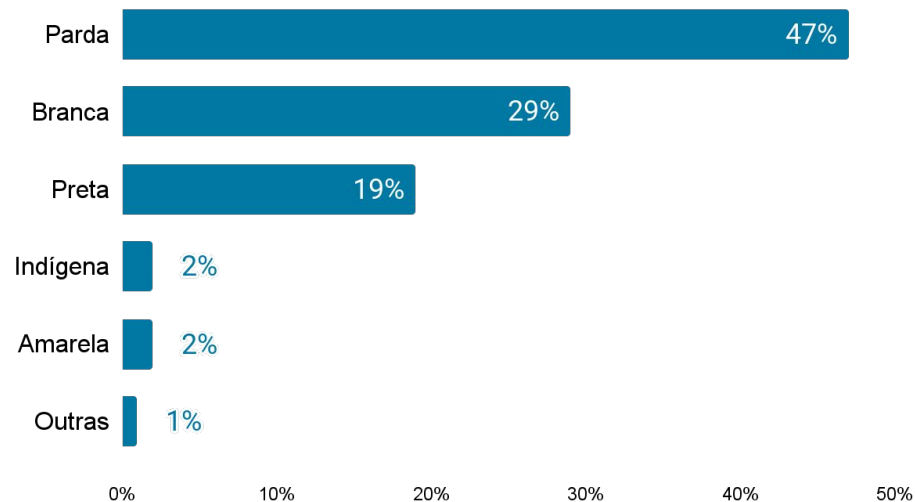
Gênero



Idade

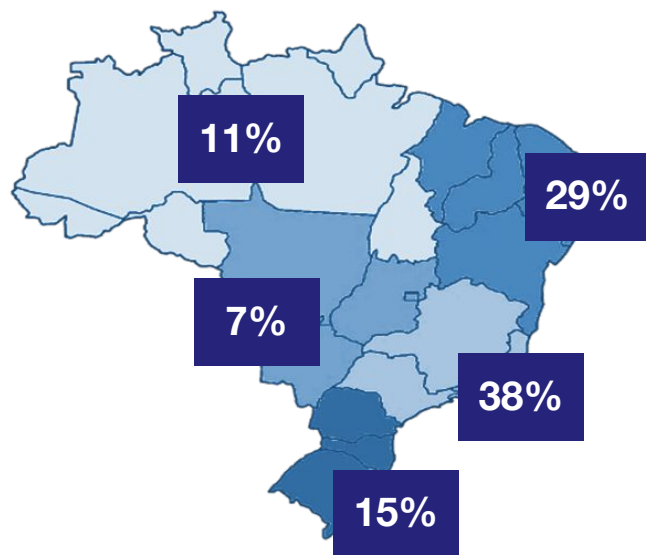


Raça/Cor (autodeclarada)

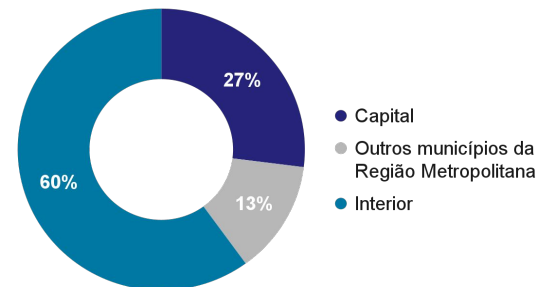


Perfil da amostra

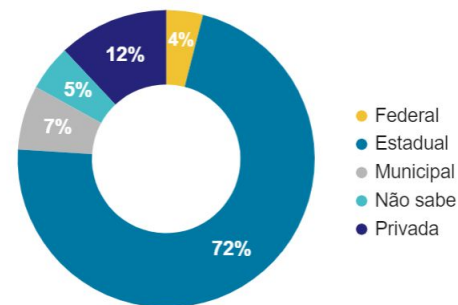
Região



Natureza do município



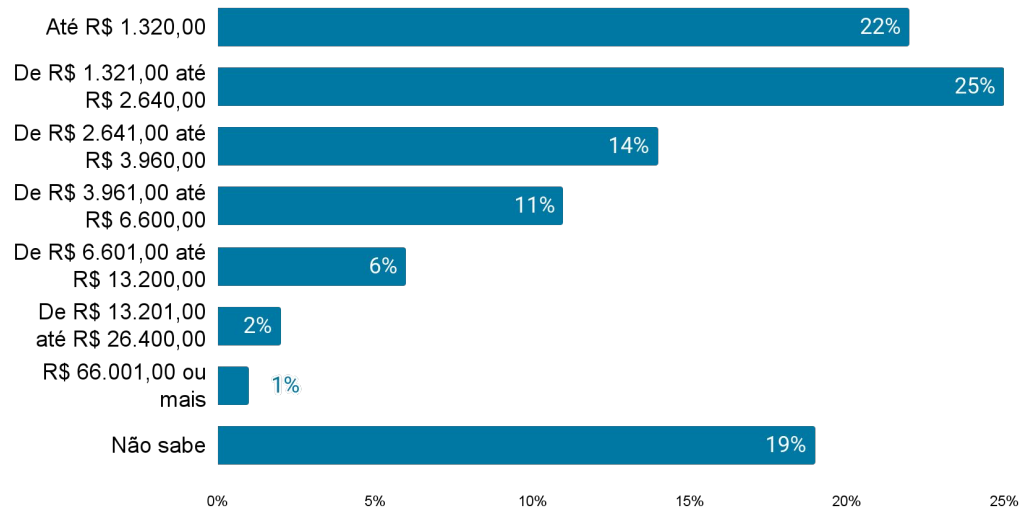
Dependência administrativa da escola



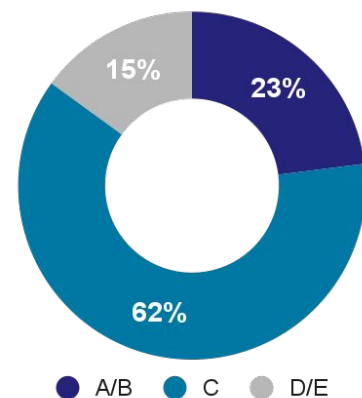
*Observação: Os valores percentuais foram arredondados (para cima ou para baixo) quando houve quebra decimal

Perfil da amostra

Renda familiar



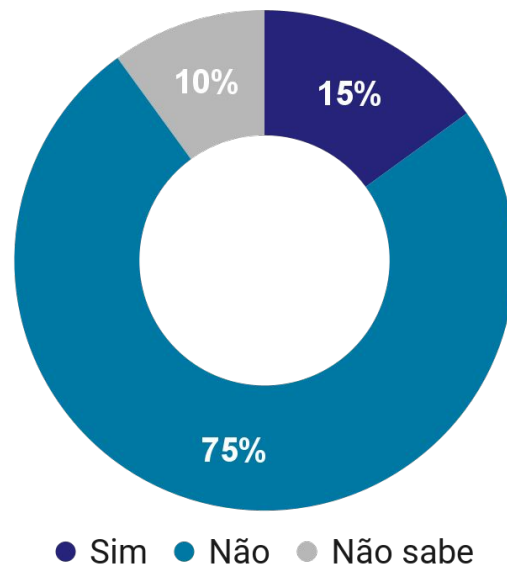
Classe social



*Observação: Os valores percentuais foram arredondados (para cima ou para baixo) quando houve quebra decimal

Perfil da amostra

Matriculado no ensino profissional técnico para nível médio?



Datafolha

INSTITUTO DE PESQUISAS

Pesquisa encomendada pelo
Todos Pela Educação